

France **IA**

PREMIERS PAS AVEC CHATGPT

Savoir utiliser ChatGPT efficacement dans son
quotidien professionnel et personnel.

Isabelle

IA

Bot de réunion France IA

Anne-Laure Gros

Jean BF

LEPAGE Tanguy

PROUST-C...

Céline



SIMON

+56

France *IA*



PREMIERS PAS AVEC CHATGPT

Savoir utiliser ChatGPT efficacement dans son
quotidien professionnel et personnel.



Tanguy Lepage - Aider les entreprises françaises à intégrer le potentiel de l'IA générative

France **IA**

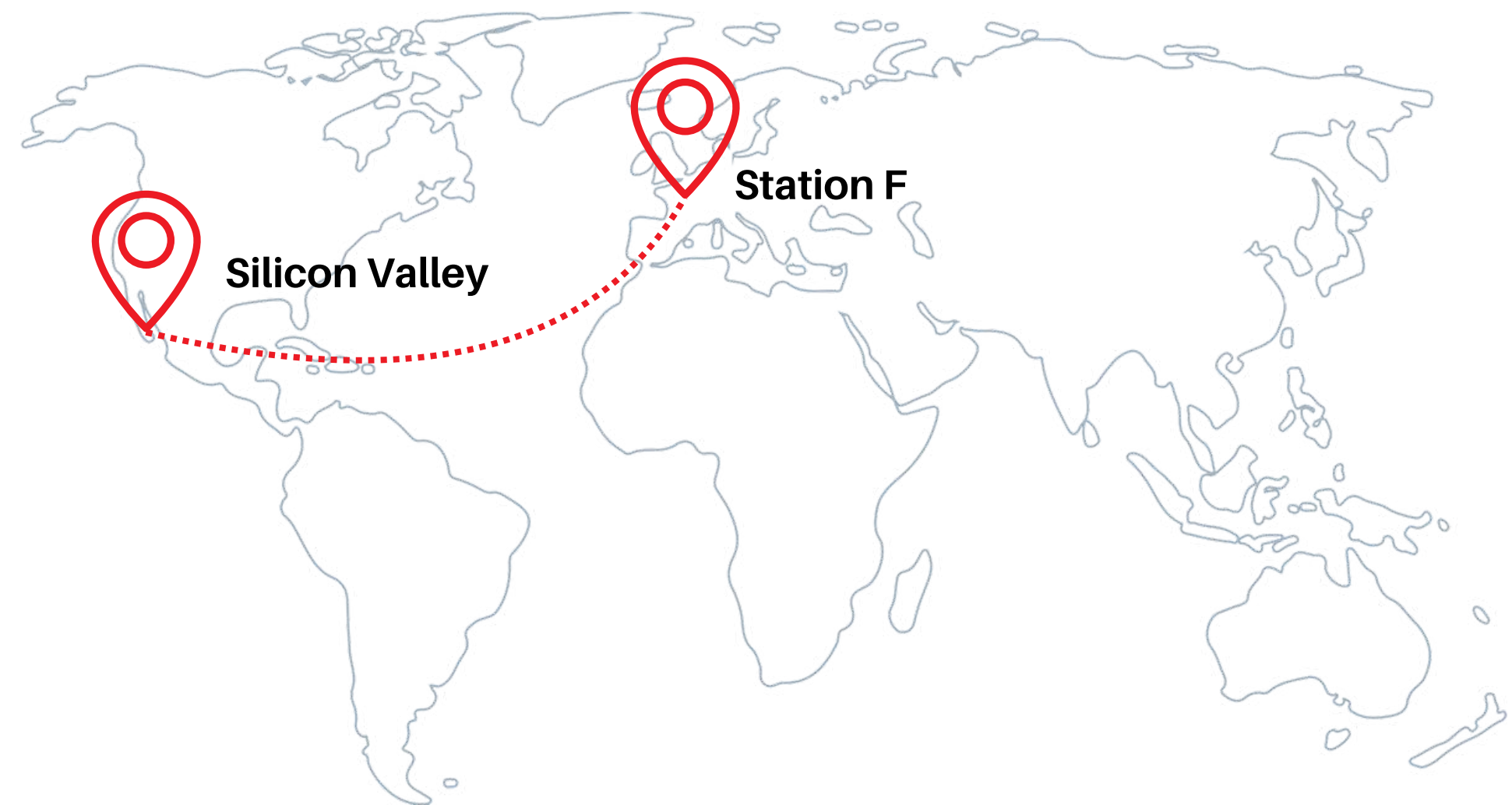


Tanguy Lepage
EDHEC - Berkeley

Après deux années aux côtés des startups de la **Silicon Valley** et de Station F, j'ai décidé d'aider les entreprises françaises à **intégrer** leurs **outils** si performants.

J'accompagne la digitalisation des processus en entreprise depuis 4 ans (no code et automatisation).

J'ai lancé France IA en 2024 et formé +1200 collaborateurs à l'IA générative.



Objectifs de la masterclass

 Comprendre et démystifier l'intelligence artificielle générative


 Découvrir comment dialoguer avec une IA générative

 Tester ChatGPT sur de nombreux use cases pratiques au quotidien

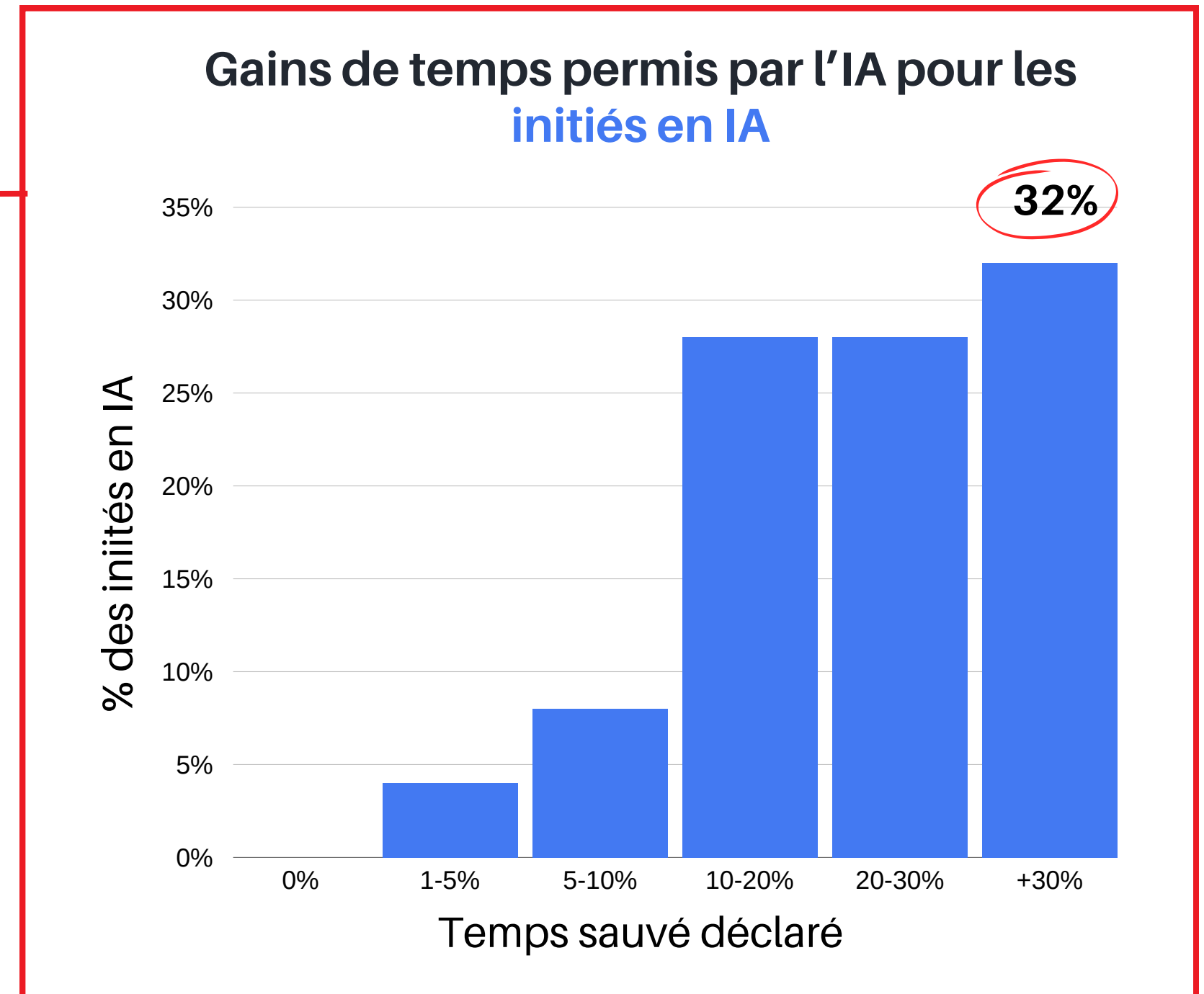
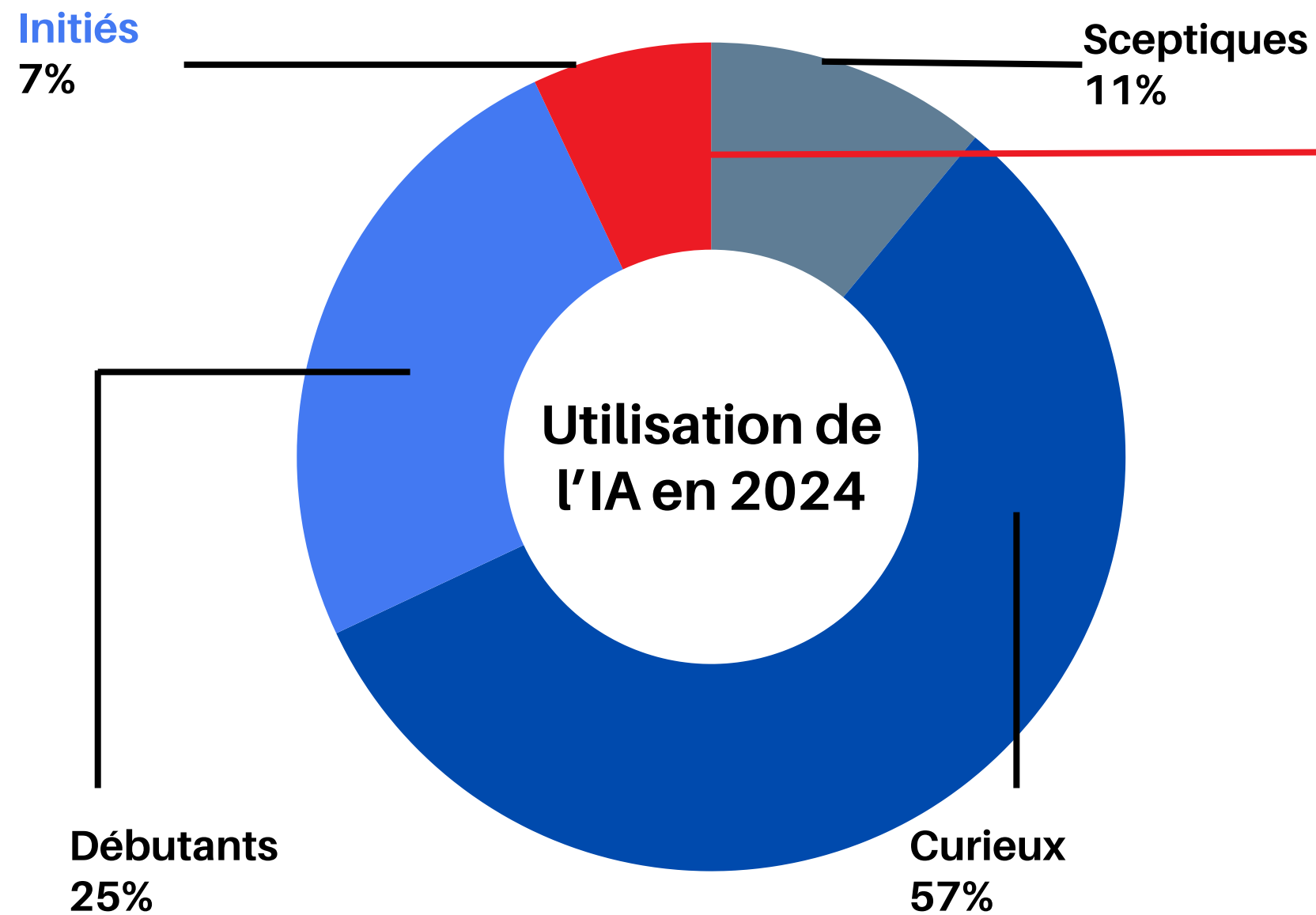
 Devenir un utilisateur quotidien de l'IA

Pourquoi ce webinaire ?

FRANCE IA



Maîtriser l'IA permet des gains de productivité inédits



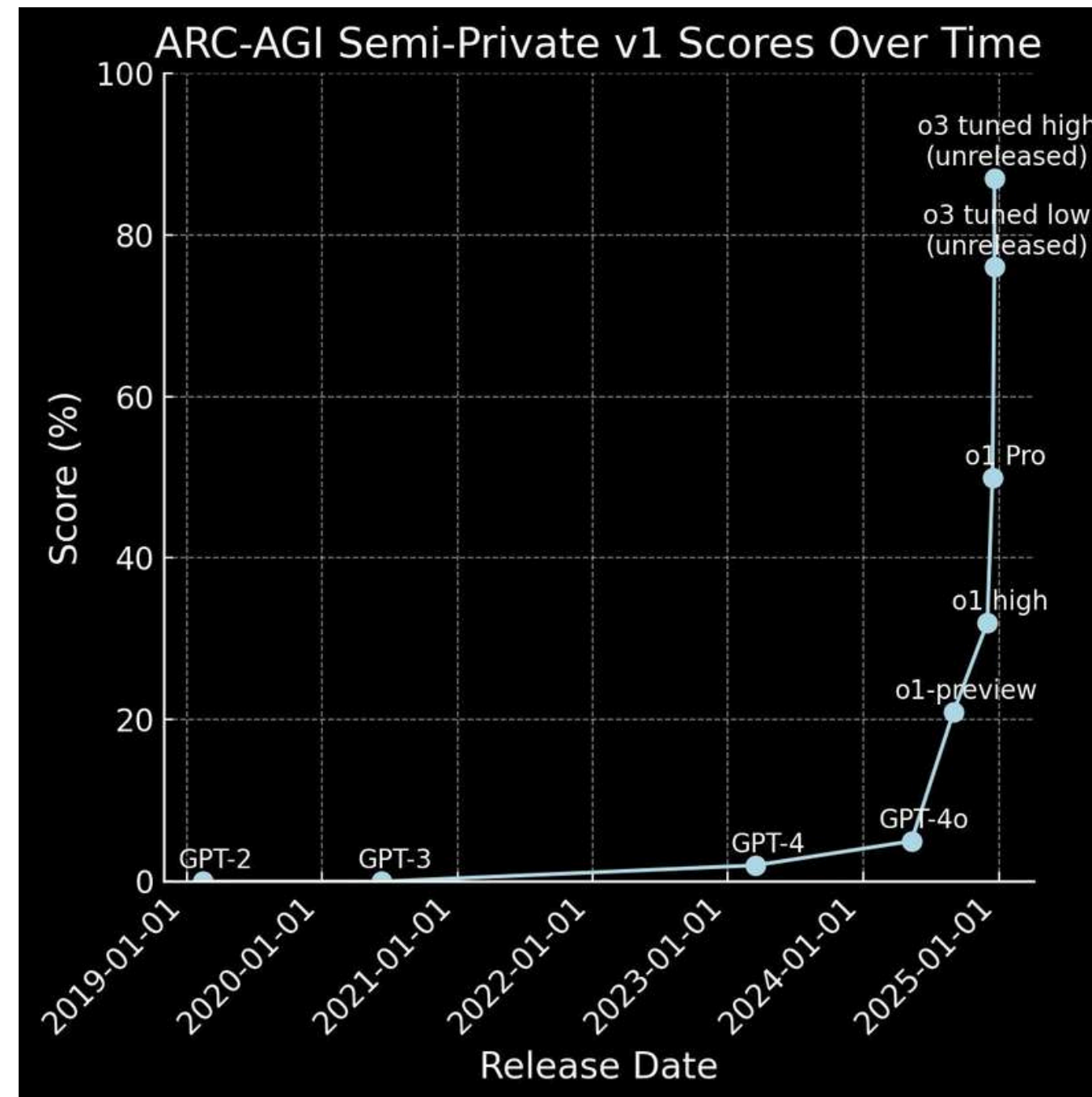
"L'IA" devient une compétence obligatoire

par Indeed. Mais elle reste très faible (moins de 0,5% des fiches de poste).

≡ **"Ça va très vite devenir une compétence de base": la maîtrise de l'IA, non**

Selon une étude publiée par LinkedIn, 76% des dirigeants en France sont plus enclins à embaucher une personne à l'aise avec les outils d'IA qu'une personne ayant plus d'années d'expérience mais moins confiante dans l'utilisation de l'intelligence artificielle.


L'IA va devenir omniprésente dans nos vies



Évolution de "l'intelligence" des modèles d'OpenAI

Comment fonctionne ChatGPT ?

FRANCE IA



L'IA générative n'est qu'une toute petite partie de l'IA

Pas de l'IA

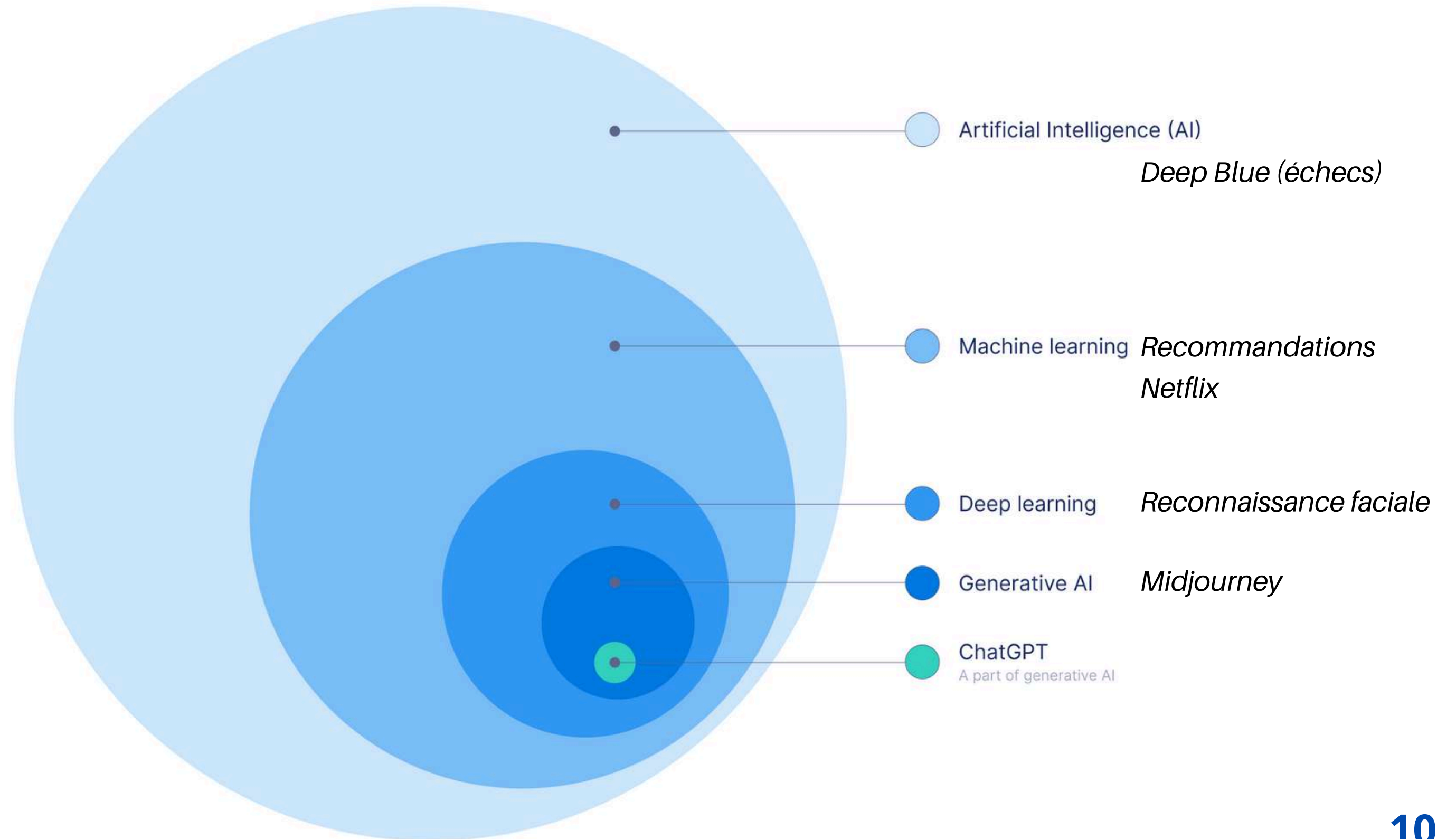
Formules Excel

Automatisation classique


Chatbot avec arbre de décision

Moteur de recherche

Formule de scoring



L'IA, ce n'est pas tout récent



Alan Turing, précurseur de l'IA en 1943

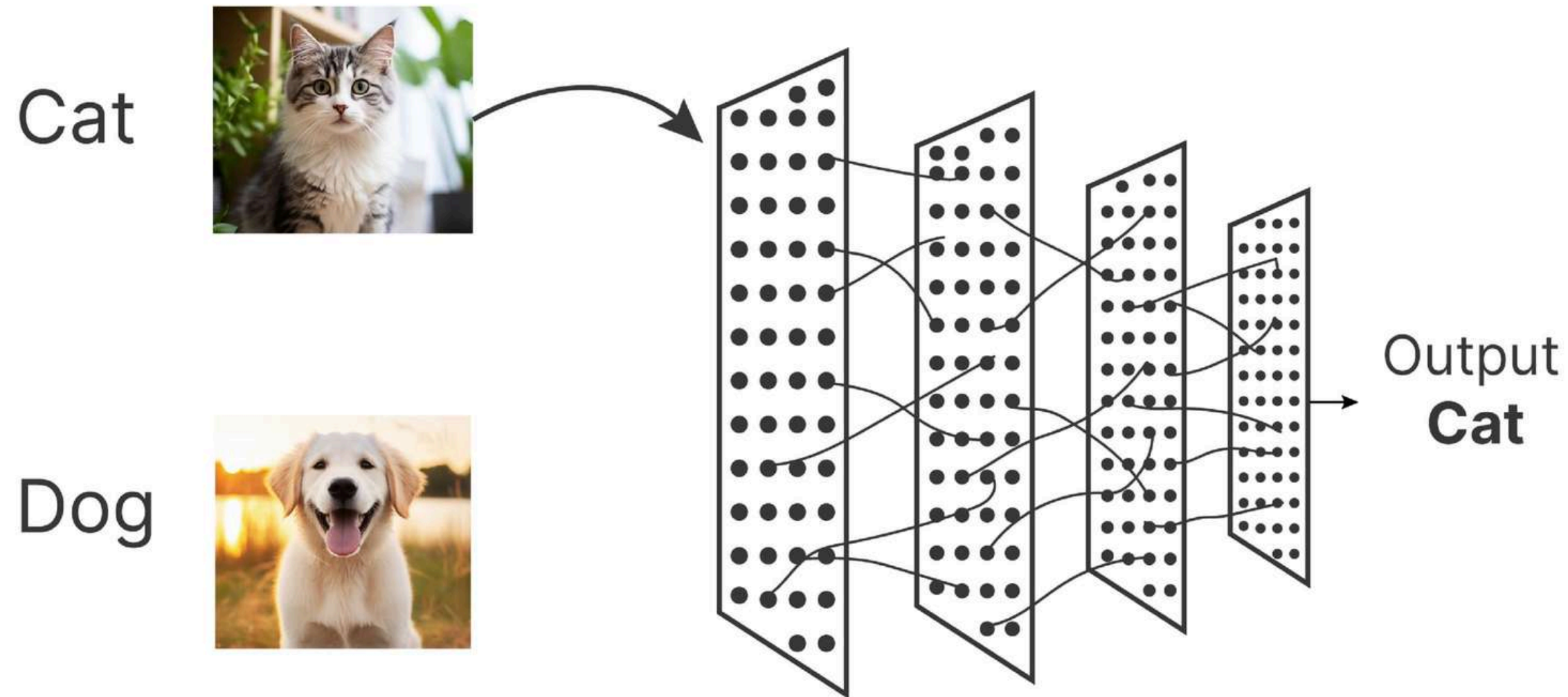


Deep Blue (IBM) bat Kasparov, 1997



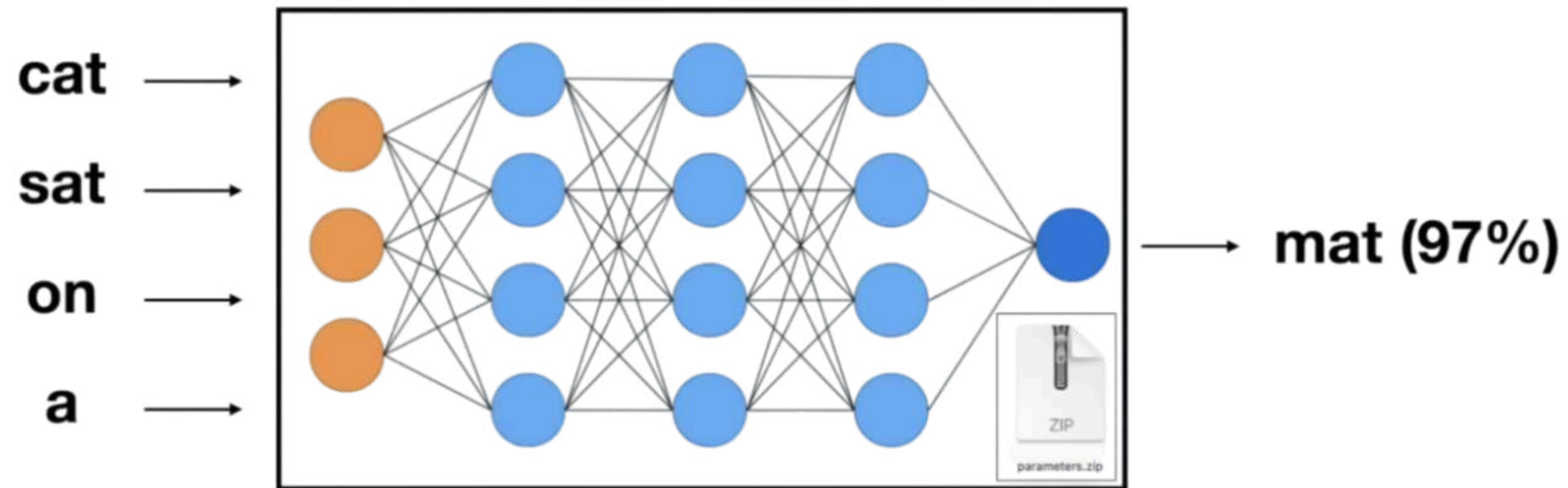
AlphaGo (Google) bat Lee Sedol, 2016

L'IA, c'est plus simple qu'on ne le pense



L'IA (au sens de DeepLearning) apprend quelles associations faire grâce à énormément de données, pour prédire quelles vidéos YouTube vous plairont, ou si le piéton essaie de traverser.

L'IA générative aussi

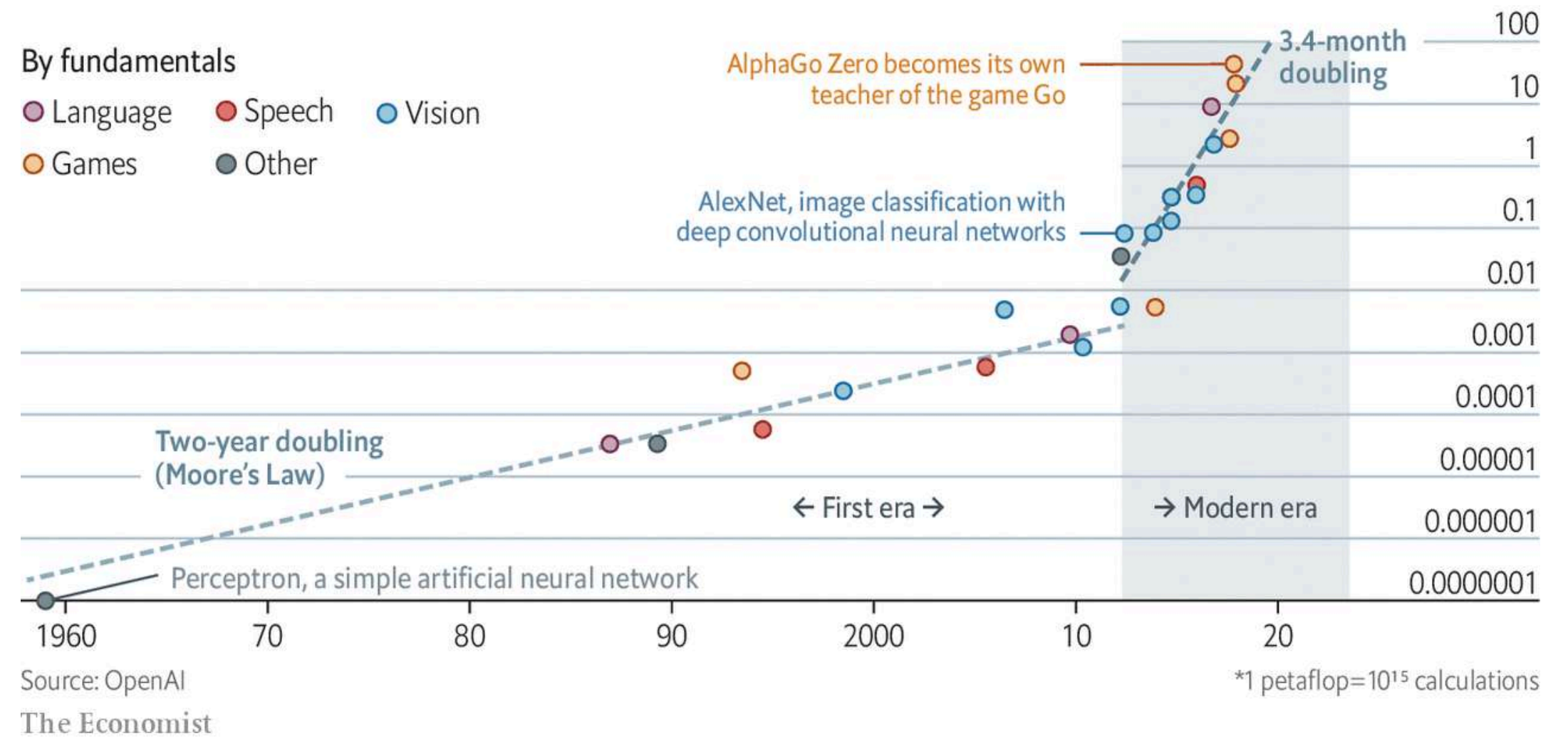


ChatGPT lit toute votre conversation, et votre nouvelle instruction, pour vous répondre en prédisant quel est le prochain mot le plus logique (dans ce contexte).

Alors pourquoi est-ce que ChatGPT est une révolution ?



Sam Altman, fondateur d'OpenAI




La puissance de calcul utilisée pour entraîner les meilleurs modèles d'IA a été multipliée par 50 milliards en 15 ans.

Mythes vs réalités

- L'IA est "intelligente"
- L'IA n'est pas intelligente
- ChatGPT sait tout
- ChatGPT peut tout faire
- L'IA va tous nous remplacer

ChatGPT vs autres outils



Gemini



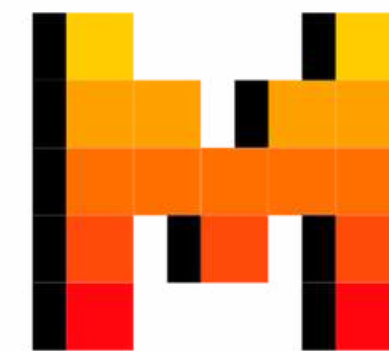
Claude



[Huggingface](https://huggingface.co)



Copilot



MISTRAL
AI_

ChatGPT n'est pas entièrement RGPD

- Anonymisation : la donnée récoltée ne vous est pas associée
- Cryptage : pour ne pas que votre donnée soit accessible pour des tiers
- Utilisation de la donnée : aucune vente, juste de l'amélioration de modèle
- Désactiver l'amélioration de modèle dans les paramètres
- Possibilité de supprimer toutes ses données en supprimant son compte (30 jours)
- Sur vos données :
 - Votre vie n'est pas si passionnante
 - Arbitrage entre productivité et sécurité
- **Alternatives** : Anonymisation des documents ; Mistral IA

La mise en place de ChatGPT

FRANCE IA

Payant ou gratuit ?

Free

Explore how AI can help with everyday tasks

- ✓ Access to GPT-4o mini
- ✓ Real-time data from the web with search
- ✓ Limited access to GPT-4o and o3-mini
- ✓ Limited access to file uploads, data analysis, image generation, and voice mode
- ✓ Use custom GPTs

Have an existing plan? See [billing help](#)

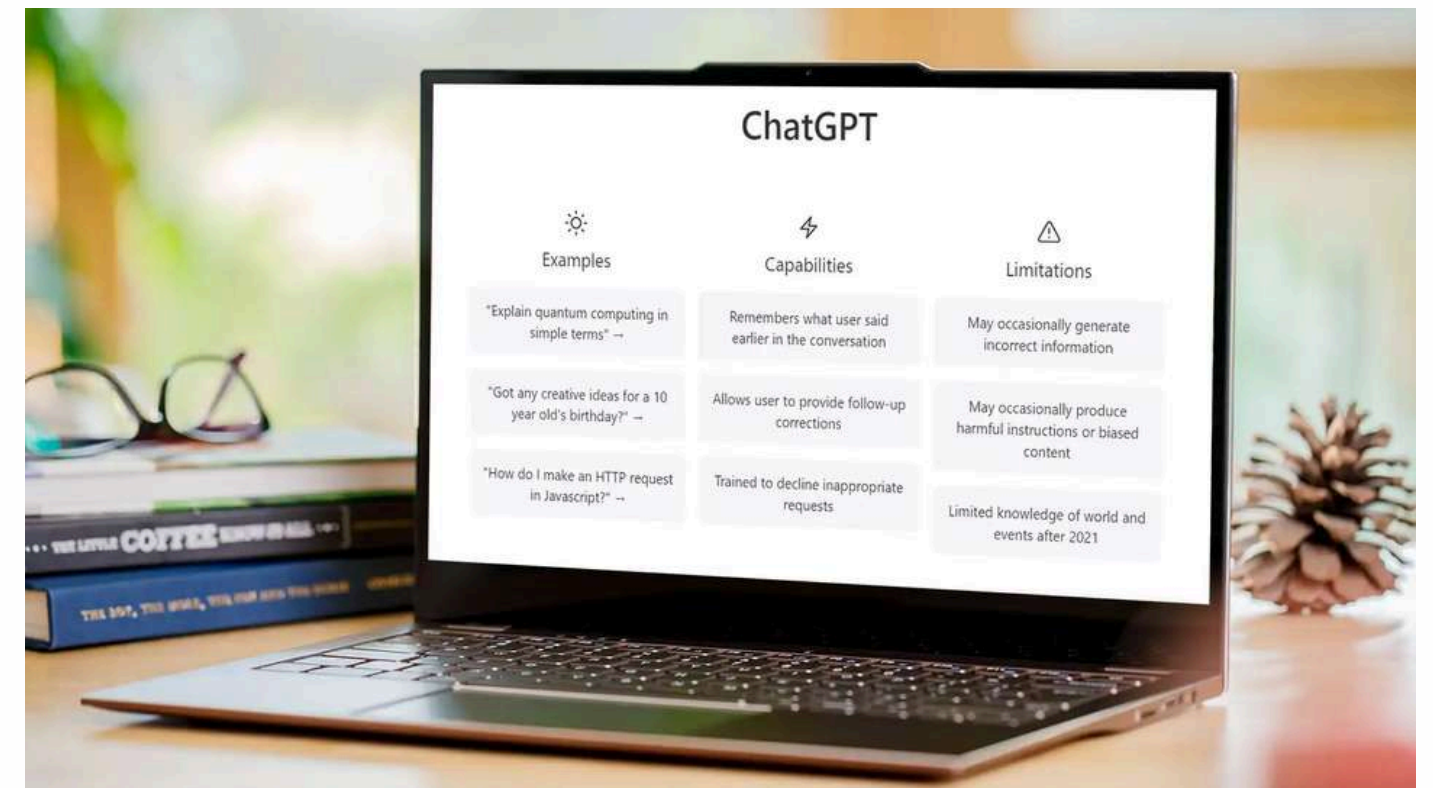
\$0 / month

Plus

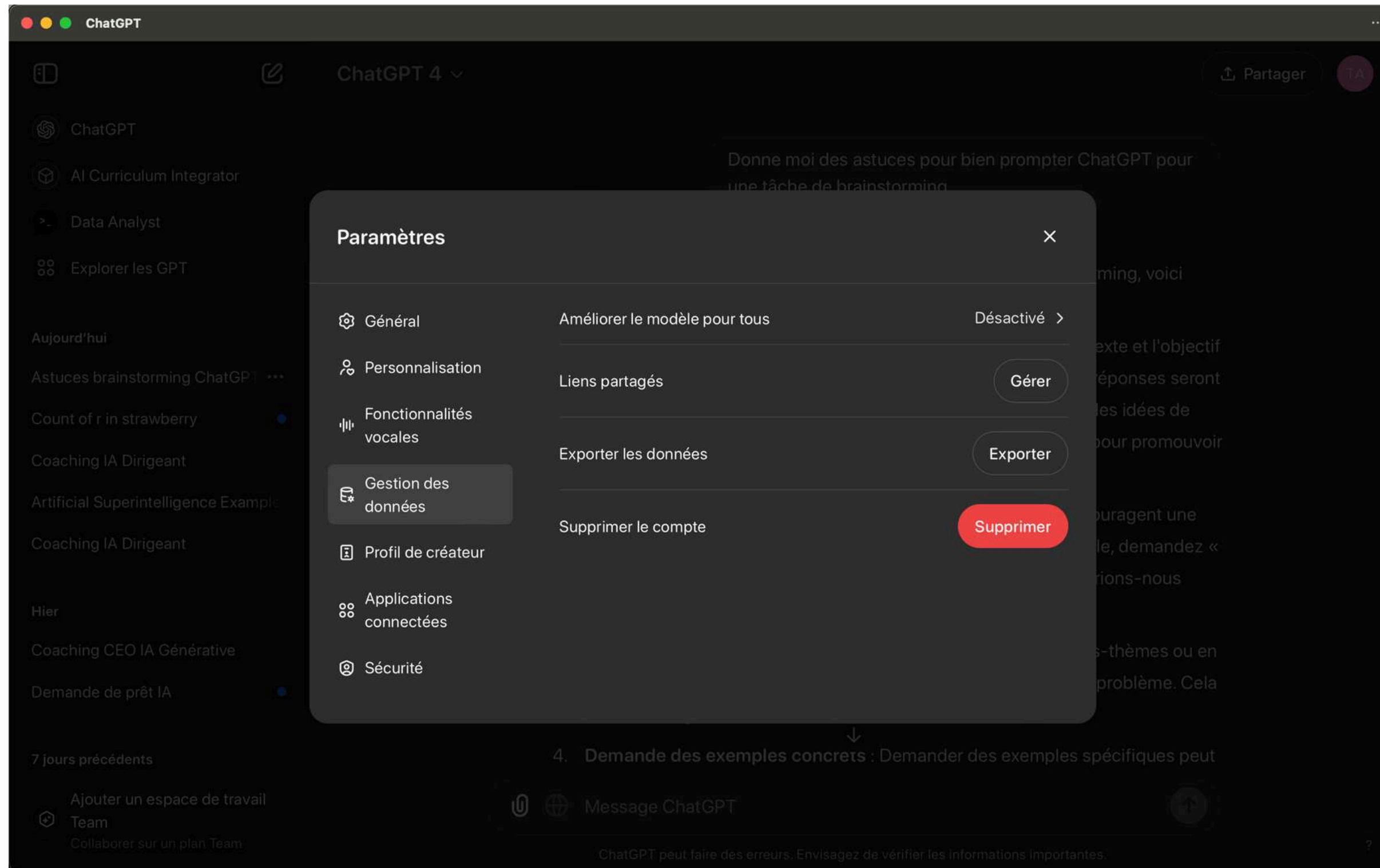
Level up productivity and creativity with expanded access

- ✓ Everything in Free
- ✓ Extended limits on messaging, file uploads, data analysis, and image generation
- ✓ Standard and advanced voice mode with video and screen sharing
- ✓ Access to deep research and multiple reasoning models (o3-mini, o3-mini-high, and o1)
- ✓ Access to a research preview of GPT-4.5, our largest model yet
- ✓ Code edits with the ChatGPT desktop app for macOS
- ✓ Create and use projects, tasks, and custom GPTs
- ✓ Limited access to Sora video generation
- ✓ Opportunities to test new features

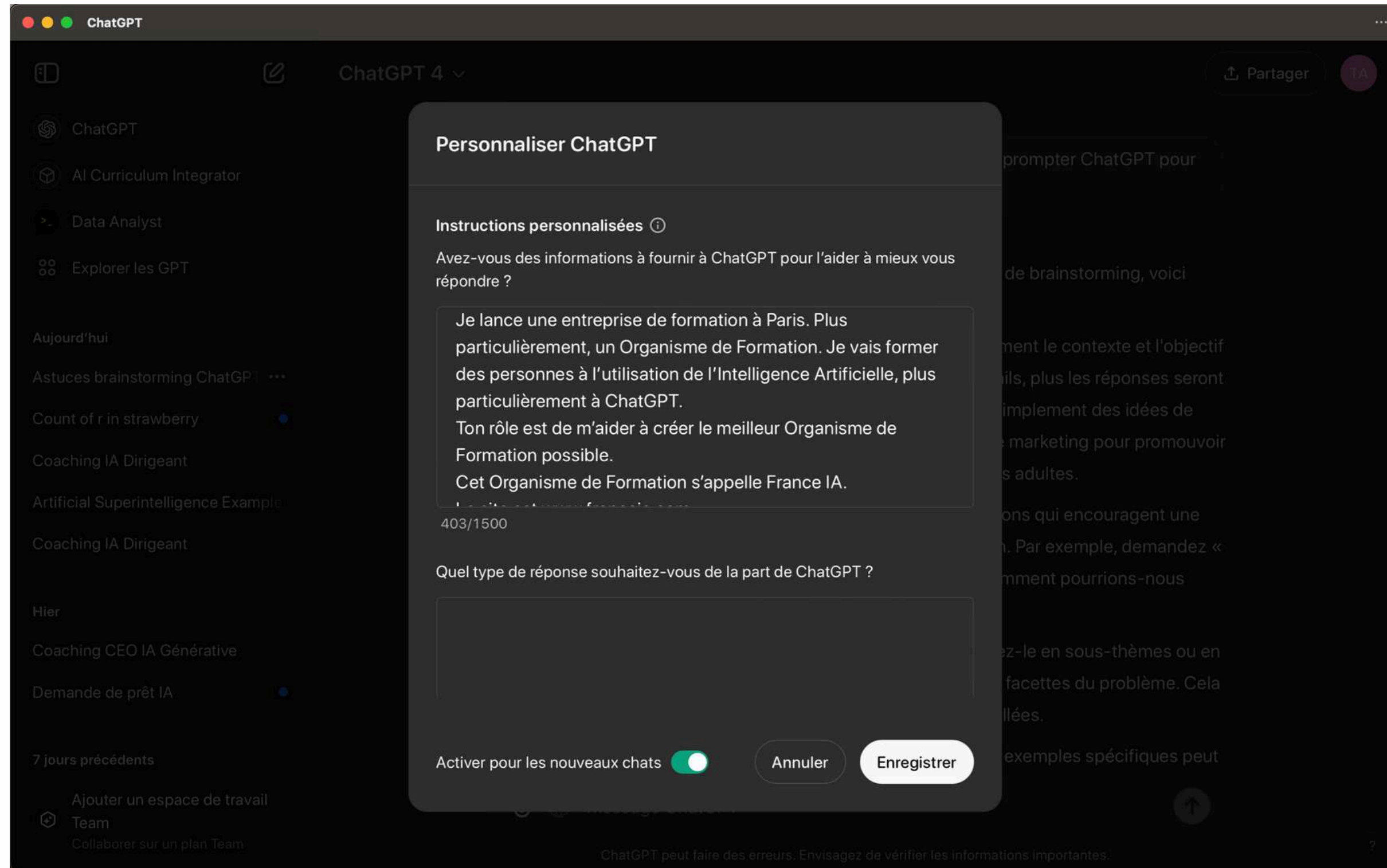
Téléphone ou ordinateur ?



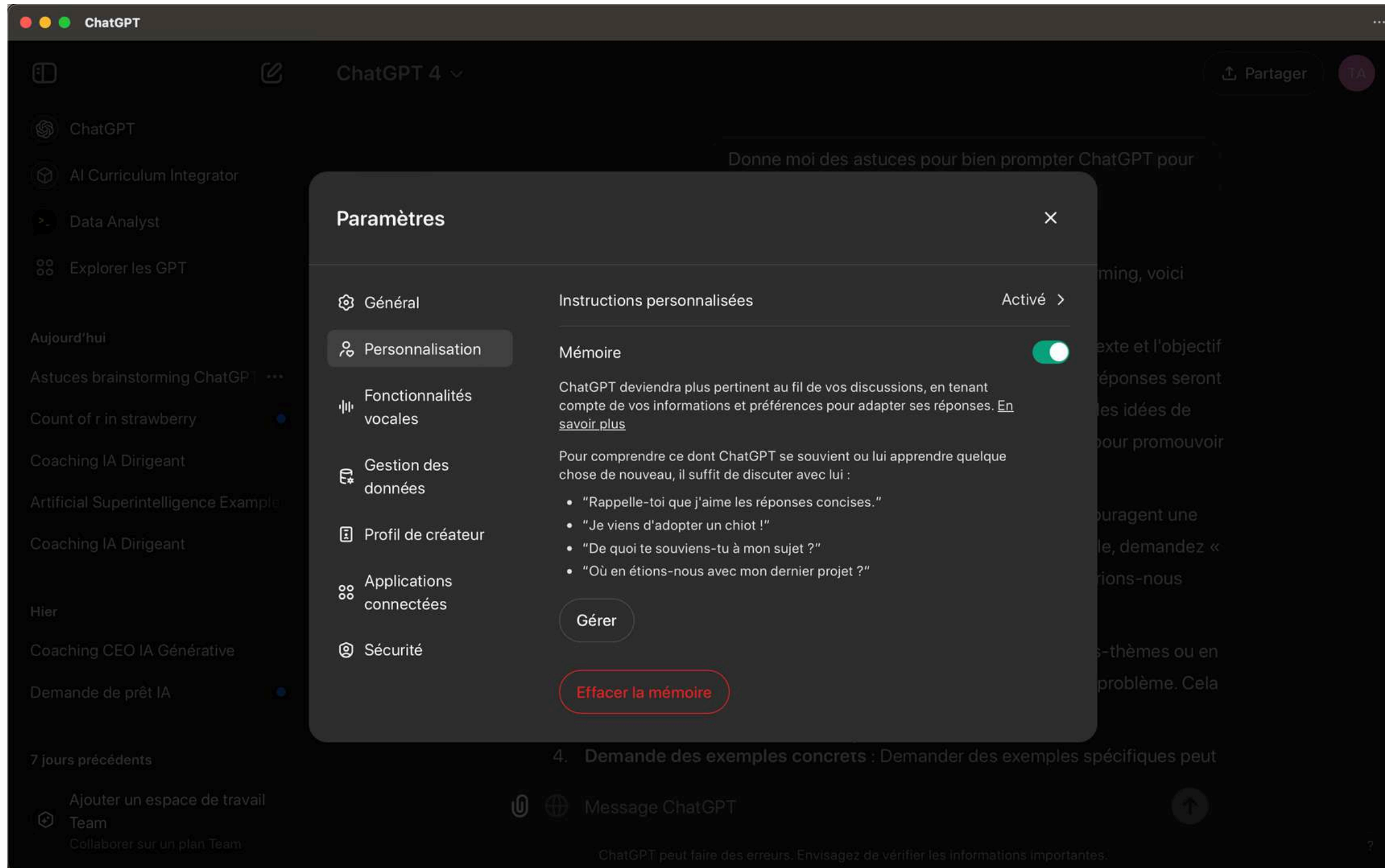
Désactiver le partage de la donnée



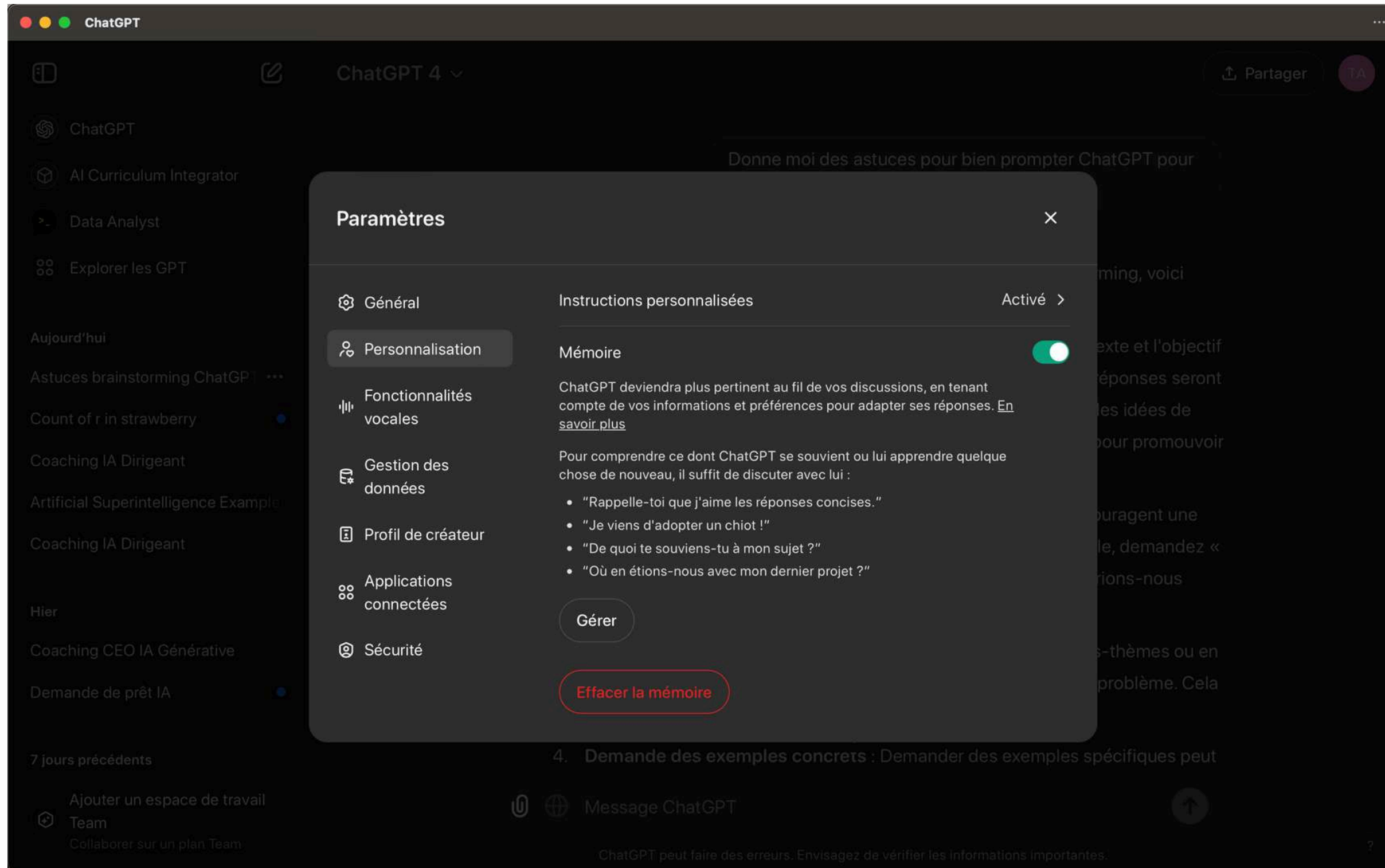
Personnaliser ChatGPT



Activer la mémoire

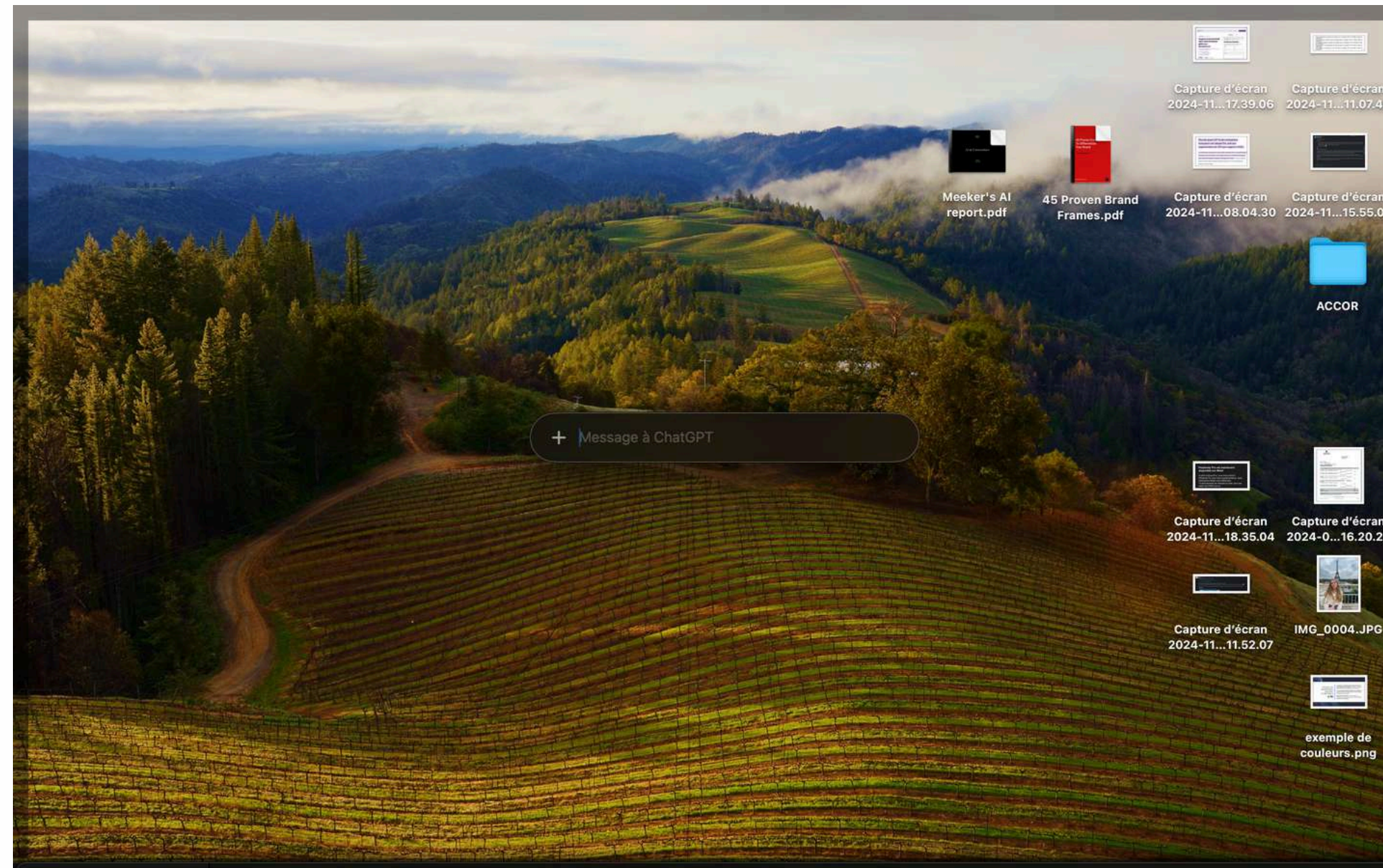


Activer la mémoire

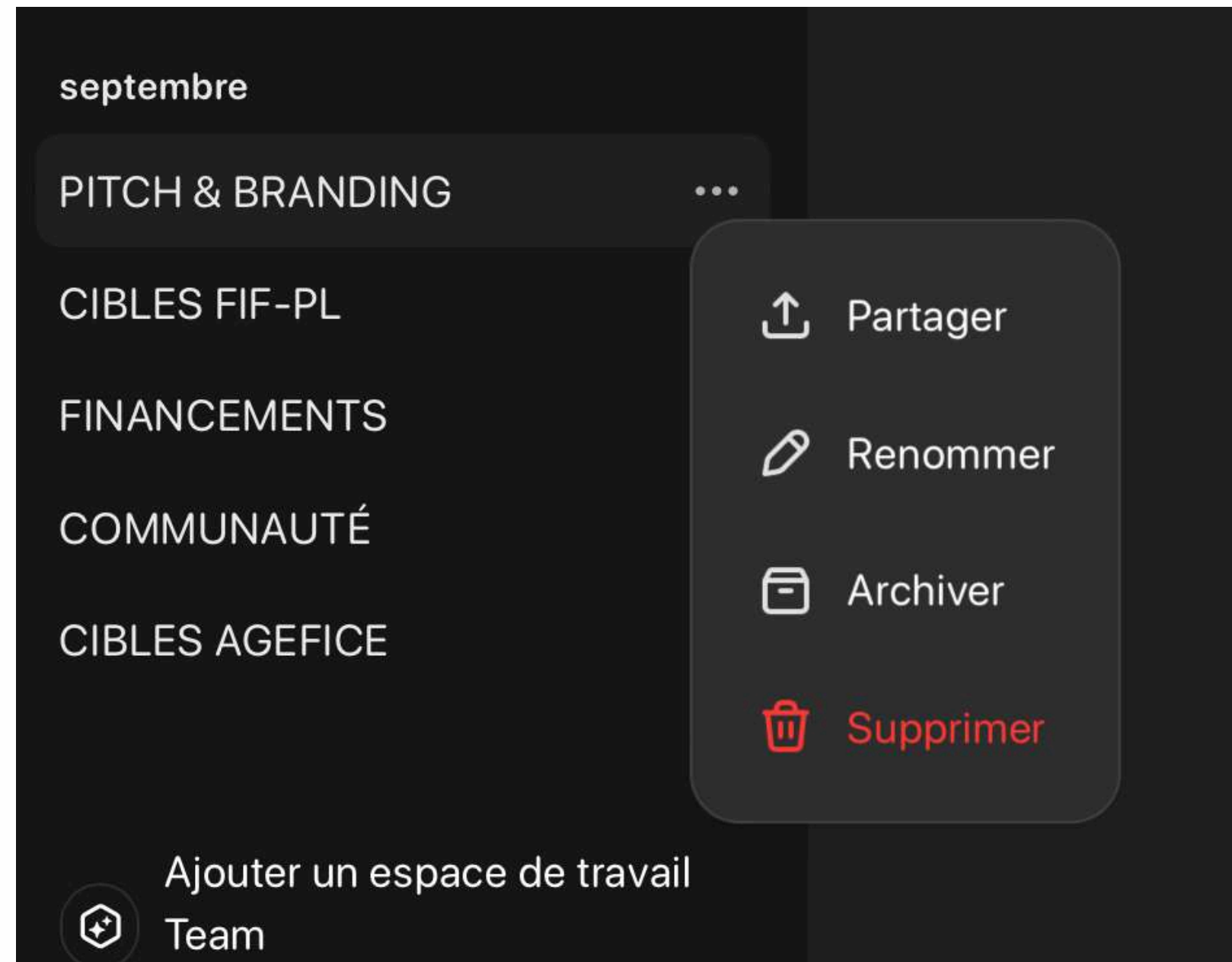



Télécharger l'application sur bureau

Et configurer le raccourci clavier. **Chaque clic enlevé augmente l'adoption.**



L'importance des conversations






Pause de 15 minutes

FRANCE IA

La puissance de ChatGPT



FRANCE IA

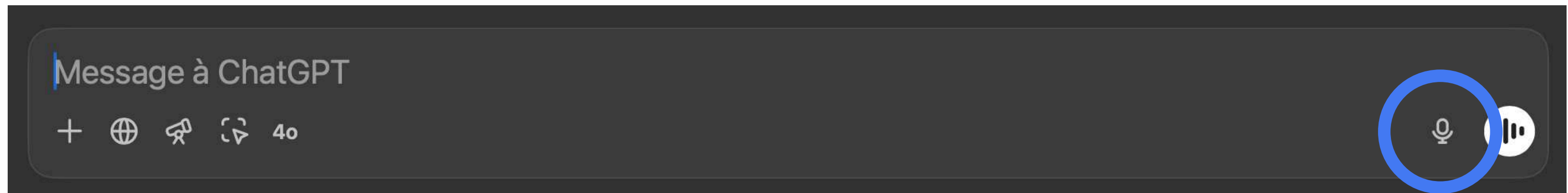
Organiser ses vacances avec ChatGPT



1. Comprendre l'aspect conversationnel et la puissance des LLM
2. Formuler des objections

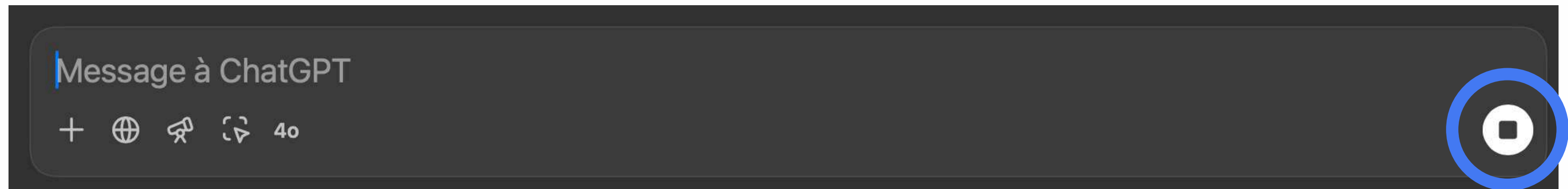
1. Faire une demande simple
2. Complexifier la demande en rajoutant des contraintes (budget, situation familiale, destination, etc.)
3. Changer le format (agenda détaillé, Word, Excel, mail, ...)
4. Pousser l'IA dans ses retranchements (poème, chti...)

Pro tip 1 : utiliser la commande vocale



Disponible sur la version téléchargée de ChatGPT (sur Windows, Mac ou smartphone)

Pro tip 2 : arrêter ChatGPT rapidement



Dès que l'on s'aperçoit que le message que rédige ChatGPT ne nous convient pas

Pro tip 3 : écrire ce qui ne nous convient pas

“Trop long”

“Trop verbeux”

“Sans les bullet points”


“En tableau, pas en liste”

| Pro tip 4 : insister

"SANS LES BULLETS POINTS"

L'art du prompting

FRANCE IA



Comment parler avec un LLM ?

Le considérer comme un stagiaire débutant = **contexte**

Le placer comme un expert dans son domaine = **persona**

Écrire chaque objection comme elle vous vient = **“Trop verbeux”**

Les 4 catégories de techniques

La qualité des résultats dépend de la qualité des prompts.

1 Écrire des instructions claires

2 Fournir un texte de référence

3 Divisez les tâches complexes en sous-tâches plus simples.

4 Autres astuces et tactiques pour extraire le meilleur des modèles d'IA

1. Écrire des instructions claires - inclure des détails sur le contexte

L'IA ne peut pas deviner votre situation. **Le plus, le mieux** (dans la limite de la prise d'habitude).

Prompt moyen

Rédige un résumé des performances de nos participations.

Amélioration du prompt

“Rédige un résumé pour le middle office, basé sur les reportings mensuels, en expliquant l'évolution des performances (KPI principaux : chiffre d'affaires, embauches) et les informations adhoc souvent demandées par les investisseurs (répartition géographique de l'activité, données sectorielles).”

Pro-tip : la mémoire et les systèmes prompts

1. Écrire des instructions claires - spécifier le format souhaité

Le format (texte, liste, tableau, résumé, guide pas à pas, etc.), **le ton** (professionnel, simple, amical), **le niveau** (pour un expert, pour un collégien), **la langue**.

Prompt moyen

"Aide moi à me servir de Notion"

Amélioration du prompt

"Crée un plan en 5 étapes pour implémenter Notion dans ma gestion de projets, sous forme de guide étape par étape."

Pro-tip : spécifier le langage (juridique, marketing, etc.)

1. Écrire des instructions claires - utiliser des délimiteurs

Les délimiteurs (guillemets, crochets, balises, etc.) **évitent les ambiguïtés** et garantissent une réponse bien structurée.

Prompt moyen

"Donne-moi une description d'un produit en 3 phrases"

Amélioration du prompt

"Rédige une description du produit selon ce format : [Nom du produit : AI Assistant | Fonction principale : Optimiser les tâches quotidiennes | Public cible : PME cherchant à automatiser]."

Pro-tip : insister en cas d'erreur ("Réécris en respectant exactement ce format.")

2. Fournir un texte de référence pour améliorer le format de sortie

L'IA peut s'appuyer sur un exemple ou un contenu existant pour **mieux comprendre le style, le ton, ou les informations attendues.**



Exemple de prompt

“Voici un résumé d'un reporting précédent. Comprends et explique-moi la structure de ce reporting. Puis, utilise cette structure comme base pour rédiger un nouveau reporting, en utilisant les informations de la société X, que tu trouveras dans ces documents : [...].”

Pro-tip : pour les documents longs, procéder partie par partie, car les LLM sont paresseux.

3. Diviser les tâches complexes en sous-étapes précises

Simplifier une tâche complexe en étapes claires amène des **résultats précis** et permet de comprendre la **logique de réflexion** utilisée par l'IA.

Prompt moyen

“Analyse les performances de cette participation”

Amélioration du prompt

- *Étape 1 : Extrait et liste toutes les données financières des documents fournis (5 pages par 5 pages).*
- *Étape 2 : Résume les données pertinentes sous forme d'un tableau.*
- *Étape 3 : Écris un rapport dans le format fourni.*

Pro-tip : ne pas écrire les étapes en un seul prompt, mais avancer étape par étape pour accompagner le modèle et valider les résultats intermédiaires.

4. Autres astuces

1. Pour récupérer de l'information dans un document (PDF, PPT, etc.) :

"Cite les passages/chiffres exacts que tu utilises dans tes conclusions, ainsi que leur page."

2. Pour un résultat exhaustif :

"Liste 3 choses que tu as oubliées."

"As-tu utilisé toutes les informations pertinentes disponibles dans ce document ?"

3. Pour une analyse approfondie :

"Explique pourquoi tu as choisi ces conclusions et si des alternatives sont possibles."

"Propose un contre-argument ou une limite à ton raisonnement."

4. Pour être sûr d'une réponse factuelle :

"Pour chacune de tes conclusions, cite tes sources."

1

Écrire des instructions claires

Inclure des détails, préciser les étapes, demander à l'IA d'adopter un rôle, utiliser des délimiteurs, donner des exemples et indiquer la longueur souhaitée.

2

Fournir un texte de référence

De la même manière qu'une fiche de notes aide un étudiant à réussir un examen, fournir des textes de référence à ces modèles peut réduire les erreurs et améliorer la précision des réponses.

3

Divisez les tâches complexes en sous-tâches plus simples.

Les tâches complexes sont plus sujettes aux erreurs, mais peuvent souvent être redéfinies en un enchaînement de sous-tâches où l'on peut valider chaque réponse intermédiaire.

4

Autres astuces et tactiques pour extraire le meilleur des modèles d'IA

Demander au modèle de prendre son temps ou de procéder par étapes, demander des justifications, des sources, demander au modèles de poser toutes les questions dont il a besoin avant de conclure, etc.

Ateliers cas d'usages

FRANCE IA



Que peut-on faire avec ChatGPT ?


Brainstorming

Génération d'idées pour la création de contenu.



Amélioration

Relire du contenu, le traduire, changer le ton, personnaliser...



Expert gratuit

Consultant 24/7 : stratégie SEO, document juridique...



Data analysis

Obtenir des insights et des graphiques à partir de fichiers Excel



Microproductivité

Faire des captures d'écran pour extraire de l'information



Rédaction

Mails, comptes rendus, rapports d'activités, en instantané



Recherche

Poser une question complexe, trouver des informations sur un sujet...



Analyse PDF

Résumé, comprendre, extraire des informations de longs PDF



Visuels

Générer des images, des graphiques, des visuels, des vidéos, des présentations



Discuter

Avec un coach, un thérapeute, un professeur particulier...



Résumer un long document et dialoguer avec

1. Uploader son PDF / word / autre
2. "Résume ce PDF brièvement"
3. Poser une question beaucoup plus précise

Extraire des informations d'un document

1. Uploader son document
2. "Extrais-moi tous les [...] de ce document"
3. Si long document : "5 pages par 5 pages. Commence, et ne continue pas tant que je ne te dis pas 'ok'"

Relire un long document

1. Uploader son document
2. "Liste les fautes"
3. Si long document : "5 pages par 5 pages. Commence, et ne continue pas tant que je ne te dis pas 'ok'"

Améliorer un long document


1. Uploader son document
2. Expliquer le contexte de son document
3. "Propose des axes d'améliorations"
4. Creuser un de ces axes

Extraire des informations d'une capture d'écran

ChatGPT 4o Partager

À : DEGAND Nicolas ; DAVY Lynn ; LEGEY Eden ; DEBOYERDEGUILLES Carole ; DEVYNCK Hélène ; MINASSIAN Olivia ; FRAUDIN Ophélie ; BOUCHARD Audrey ; DELPUECH Zayane ; PHAN Youngy ; LENOZAIH Chloe ; PELLICIER Angèle ; DENYS Aurore ; RIFFE STERN Sylvain ; SISTO Michelle ; HERANVAL Léa ; CAMMAS Florent ; BERGERY-NOEL Claire ; SCHUETZ Sabine ; GRANIOU MARNIQUET Isabelle ; Tanguy Lepage

Extrait les prénoms noms avec un @ devant, en une seule ligne, que je puisse la coller sur linkedin et mentionner toutes ces personnes

 Analysé

Voici les noms extraits et prêts à être mentionnés sur LinkedIn avec un "@" devant :

@DEGAND Nicolas @DAVY Lynn @LEGEY Eden @DEBOYERDEGUILLES Carole @DEVYNCK Hélène @MINASSIAN Olivia @FRAUDIN Ophélie @BOUCHARD Audrey @DELPUECH Zayane @PHAN Youngy @LENOZAIH Chloe @PELLICIER Angèle @DENYS Aurore @RIFFE S ↓ N Sylvain @SISTO Michelle @HERANVAL Léa @CAMMAS Florent @BERGERY-NOEL Claire @SCHUETZ Sabine

Extraire des informations d'un site web

1. Donner un lien web
2. "Extrais-moi tous les [...] de ce site"
3. Si impossible, faire une capture d'écran du site grâce à l'extension chrome "GoFullPage"

Relire un email

1. Coller son email
2. "Liste les fautes"
3. "Propose une version légèrement plus fluide"

| Traduire un email

1. Coller son email
2. "Traduis cet email en..."
3. "Je ne parle pas aussi bien anglais que ça, ajuste légèrement"

Trouver des idées de solutions à un problème

1. Donner son contexte (secteur, problématique, etc.)
2. "Donne moi 50 idées pour résoudre ce problème"
3. "Sois plus original" (ou autres ajustements)
4. Creuser une de ces idées

Brainstormer - Pro tip : "Pose-moi des questions"



Quand on ne sait pas par où commencer, demander des questions

1. Décrire à ChatGPT son objectif / sa problématique
2. Le plus important : "Pose moi des questions jusqu'à ce que tu aies toutes les informations nécessaires pour m'aider à résoudre mon problème. Ne t'arrête pas avant."
3. Puis "Aide-moi à résoudre mon problème. Travaillons étape par étape. Lentement."

| Apprendre

"Je veux en savoir plus sur [sujet]. Vulgarise ce sujet comme si j'étais un collégien."

"Je veux apprendre à [compétence]. Je suis débutant. Crée un plan d'apprentissage sur 30 jours pour la maîtriser."

"J'apprends actuellement [insérer le sujet]. Pose-moi une série de questions pour tester mes connaissances. Identifie les lacunes dans mes réponses et aide moi à m'améliorer."

Avoir un coach business

“Comporte-toi et réponds moi comme un coach business à 10,000€ de l'heure. Tu vas m'aider à [*développer mon business le plus rapidement possible*]. Tu vas parfois m'aider comme un thérapeute quand les choses sont difficiles. Tu parles sans bullshit. Tu vas droit au but. Tu es sincère, même dur. Ta principale inspiration est [*Alex Hormozi*].

Idées additionnelles

FRANCE IA



- "Rédige-moi un email professionnel pour [objectif] en adoptant un ton [formel / amical / direct]."
- "Transforme cet email trop long en un message concis et percutant."
- "Corrige et améliore la clarté et l'impact de cet email : [copier-coller le texte]."
- "Génère une réponse diplomatique à cet email : [copier-coller le message reçu]."
- "Crée un email de relance efficace pour un prospect qui n'a pas répondu."

- "Aide-moi à organiser ma semaine de manière ultra-productive en fonction de ces tâches : [liste]."
- "Priorise ces tâches selon la matrice Eisenhower : [liste des tâches]."
- "Crée un planning de travail optimisé en respectant la méthode Pomodoro."
- "Optimise ma to-do list pour la rendre plus réaliste et efficace : [liste]."
- "Donne-moi une méthode pour bien déléguer ces tâches : [liste]."

- "Fais un résumé clair et structuré de ce document : [copier-coller le texte]."
- "Résume cet article en 3 points essentiels."
- "Donne-moi les idées clés de ce livre : [nom du livre]."
- "Transforme ces notes en un plan d'action concret."
- "Résume cette conversation Teams en un compte-rendu clair."

- "Génère 10 idées innovantes pour [objectif ou problème]."
- "Trouve-moi des titres accrocheurs pour cet article : [sujet]."
- "Donne-moi une liste de solutions pour surmonter [obstacle pro ou perso]."
- "Fais un brainstorming sur [problème] en utilisant la méthode SCAMPER."
- "Rédige-moi un script court et impactant pour une vidéo sur [sujet]."

- "Prépare-moi un pitch clair et percutant sur [sujet] en moins de 30 secondes."
- "Génère un ordre du jour efficace pour cette réunion : [sujet]."
- "Crée un compte-rendu structuré pour cette réunion : [notes]."
- "Donne-moi une liste de questions pertinentes à poser en réunion sur [thème]."
- "Rends ce discours plus convaincant en ajoutant des éléments persuasifs."

Pour la création de contenu

- "Rédige-moi un post LinkedIn engageant sur [sujet]."
- "Transforme ce texte en une version plus dynamique et impactante."
- "Corrige et améliore ce texte pour le rendre plus fluide et lisible."
- "Génère un plan détaillé pour un article de blog sur [thème]."
- "Trouve-moi une citation inspirante en rapport avec [thème]."

Pour la prise de décision

- "Liste-moi les avantages et inconvénients de [choix A] vs [choix B]."
- "Aide-moi à analyser ces données et en tirer des conclusions clés."
- "Quels KPI devrais-je suivre pour mesurer le succès de [projet] ?"
- "Propose-moi un cadre d'analyse pour prendre une bonne décision sur [problème]."
- "Utilise la méthode SWOT pour évaluer [idée ou projet]."

- "Quels livres incontournables devrais-je lire pour améliorer [compétence] ?"
- "Crée-moi un plan d'apprentissage structuré pour devenir expert en [sujet]."
- "Comment mémoriser plus efficacement ce que j'apprends ?"
- "Quelles sont les compétences les plus importantes à développer en 2024 ?"
- "Génère-moi une liste d'exercices pratiques pour améliorer [compétence]."

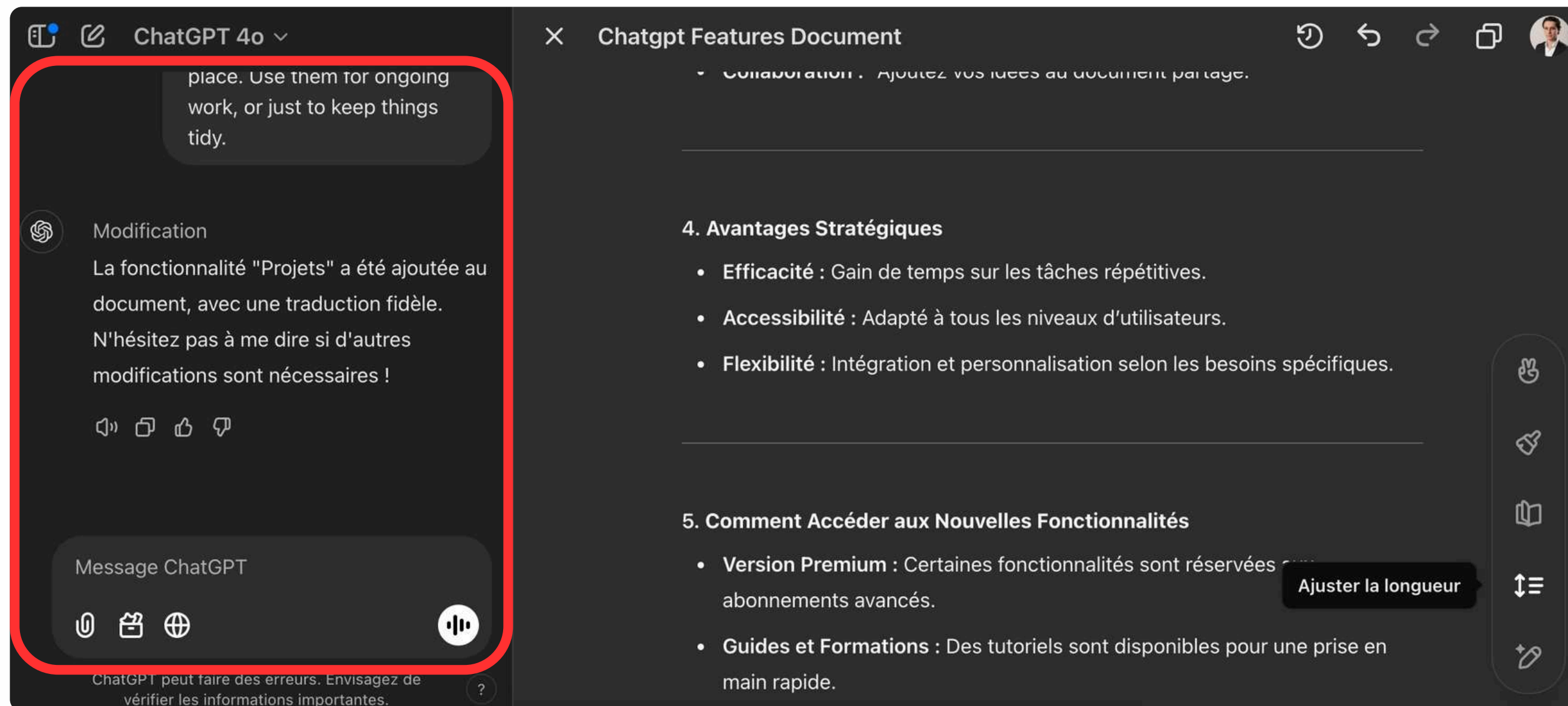
NOUVEAU : Canevas

FRANCE IA



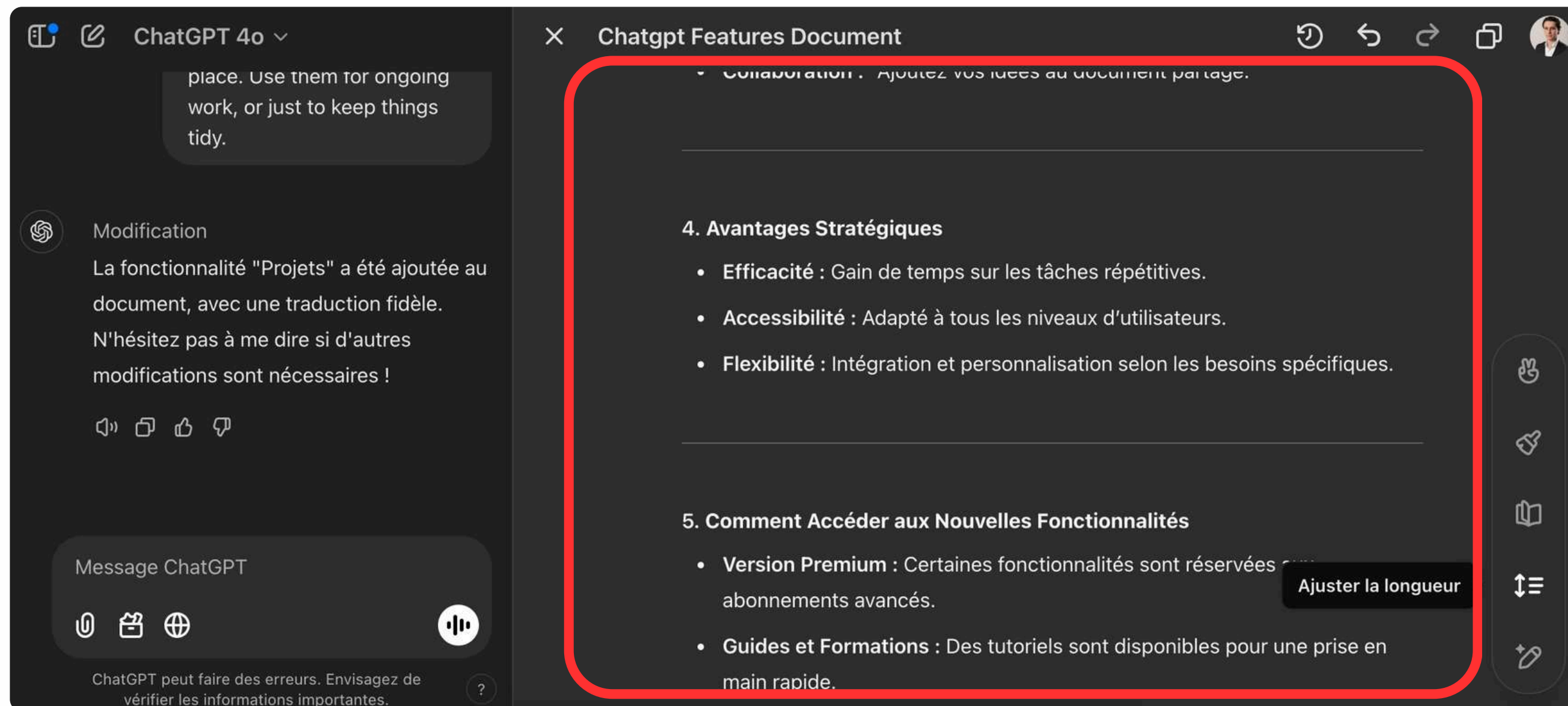
Canevas : Une nouvelle utilisation de Chat GPT

Dialoguer avec ChatGPT sur l'interface gauche



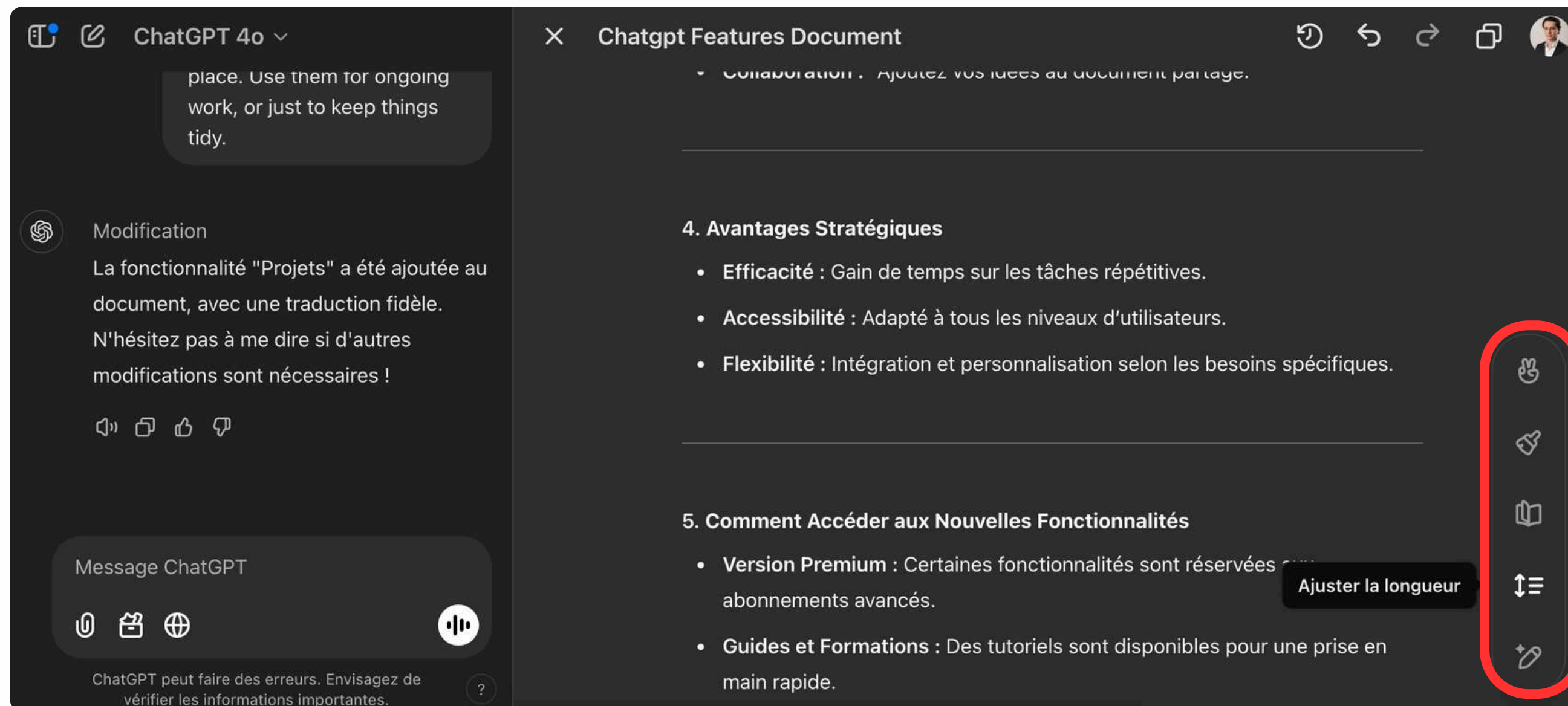
Canevas : Une nouvelle utilisation de Chat GPT

Editer le document directement sur l'interface droite



Canevas : Une nouvelle utilisation de Chat GPT

Utiliser les raccourcis proposés par Chat GPT



The image shows a split-screen view of the ChatGPT interface. On the left is a chat window titled 'ChatGPT 4o' with a message from the user and a response from the AI. On the right is a document editor titled 'Chatgpt Features Document' showing a list of features. A red rounded rectangle highlights a vertical toolbar on the right side of the document editor, containing icons for undo, redo, copy, paste, and edit.

ChatGPT 4o

place. Use them for ongoing work, or just to keep things tidy.

Modification

La fonctionnalité "Projets" a été ajoutée au document, avec une traduction fidèle. N'hésitez pas à me dire si d'autres modifications sont nécessaires !

Message ChatGPT

ChatGPT peut faire des erreurs. Envisagez de vérifier les informations importantes.

Chatgpt Features Document

Collaboration : Ajoutez vos idées au document partagé.

4. Avantages Stratégiques

- **Efficacité** : Gain de temps sur les tâches répétitives.
- **Accessibilité** : Adapté à tous les niveaux d'utilisateurs.
- **Flexibilité** : Intégration et personnalisation selon les besoins spécifiques.


5. Comment Accéder aux Nouvelles Fonctionnalités

- **Version Premium** : Certaines fonctionnalités sont réservées aux abonnements avancés.
- **Guides et Formations** : Des tutoriels sont disponibles pour une prise en main rapide.

Ajuster la longueur

Canevas : Une nouvelle utilisation de Chat GPT

Utiliser les raccourcis proposés par Chat GPT




Ajouter des émojis

Peaufiner

Niveau de lecture

Ajuster la longueur

Suggérer des modifications

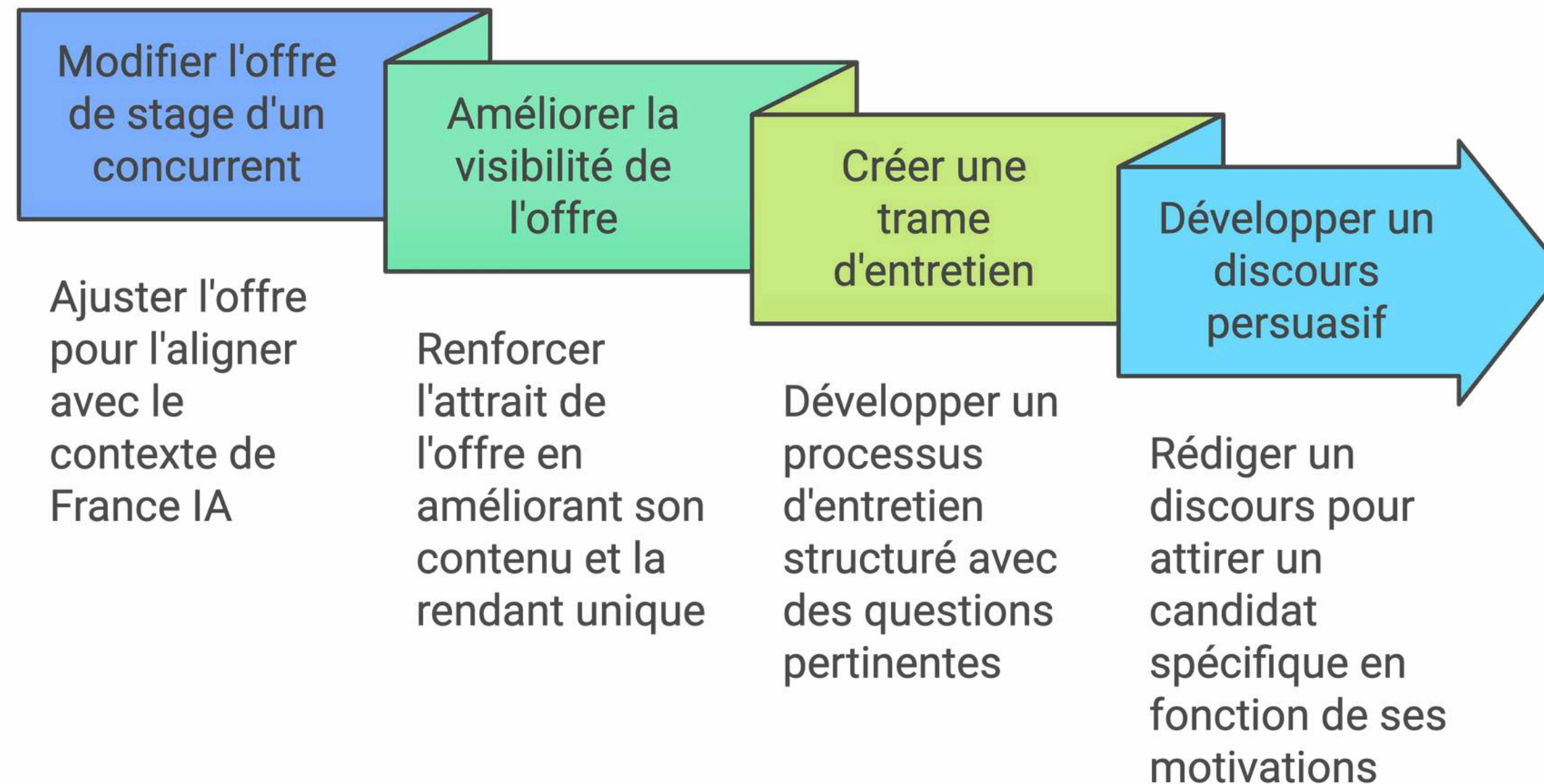


Bonus !

FRANCE IA

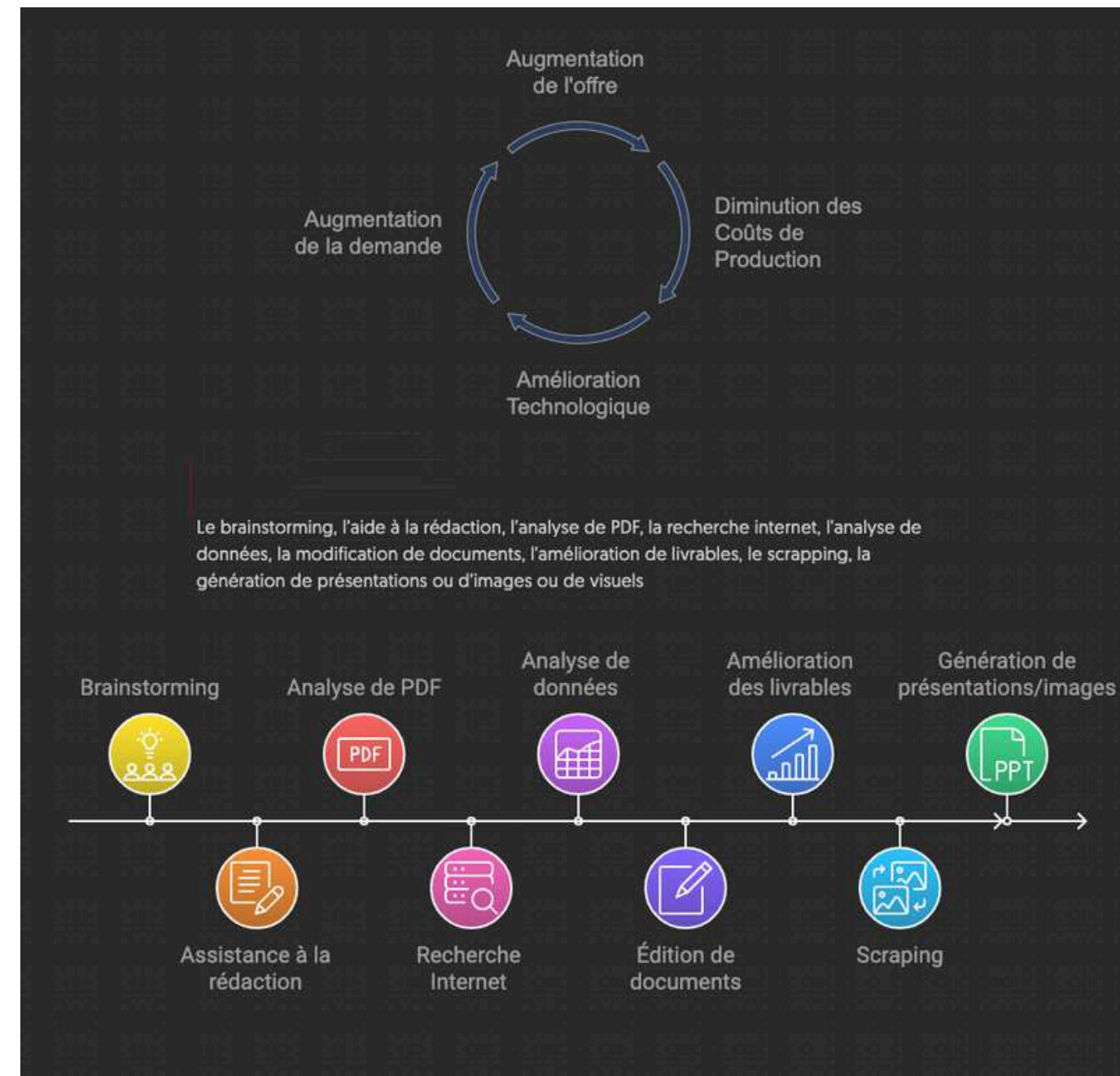
Comment j'utilise l'IA chez France IA ?

Comme un projet complexe de A à Z : embaucher un top stagiaire bras droit en un jour



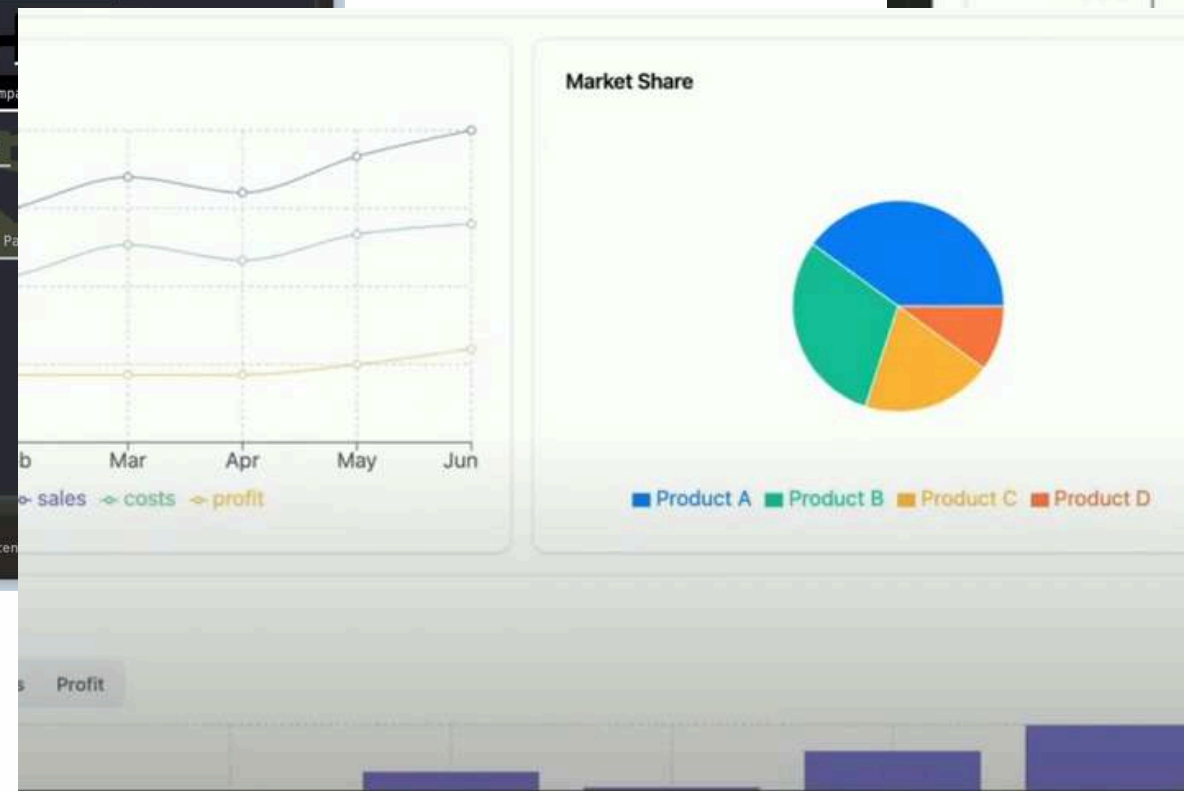
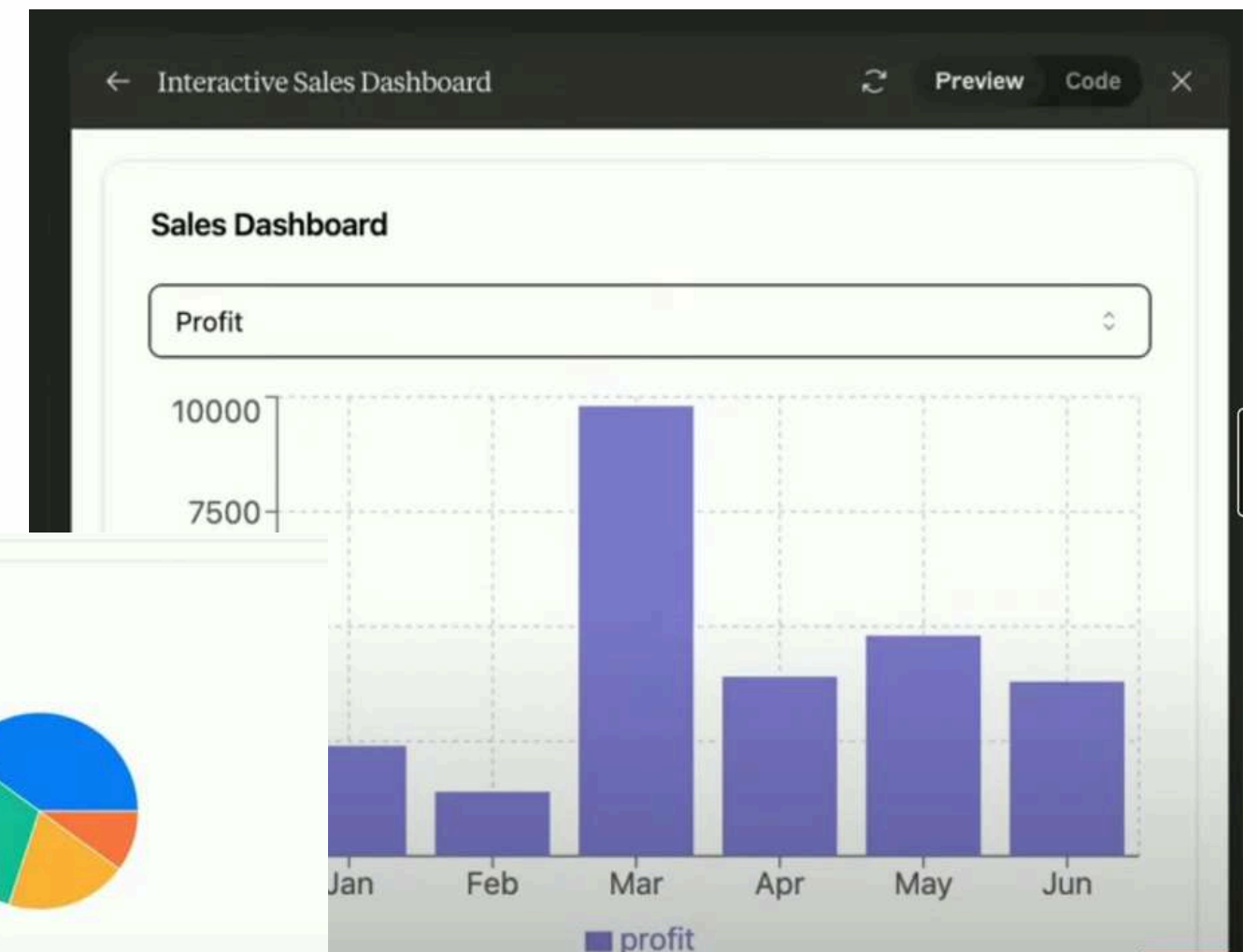
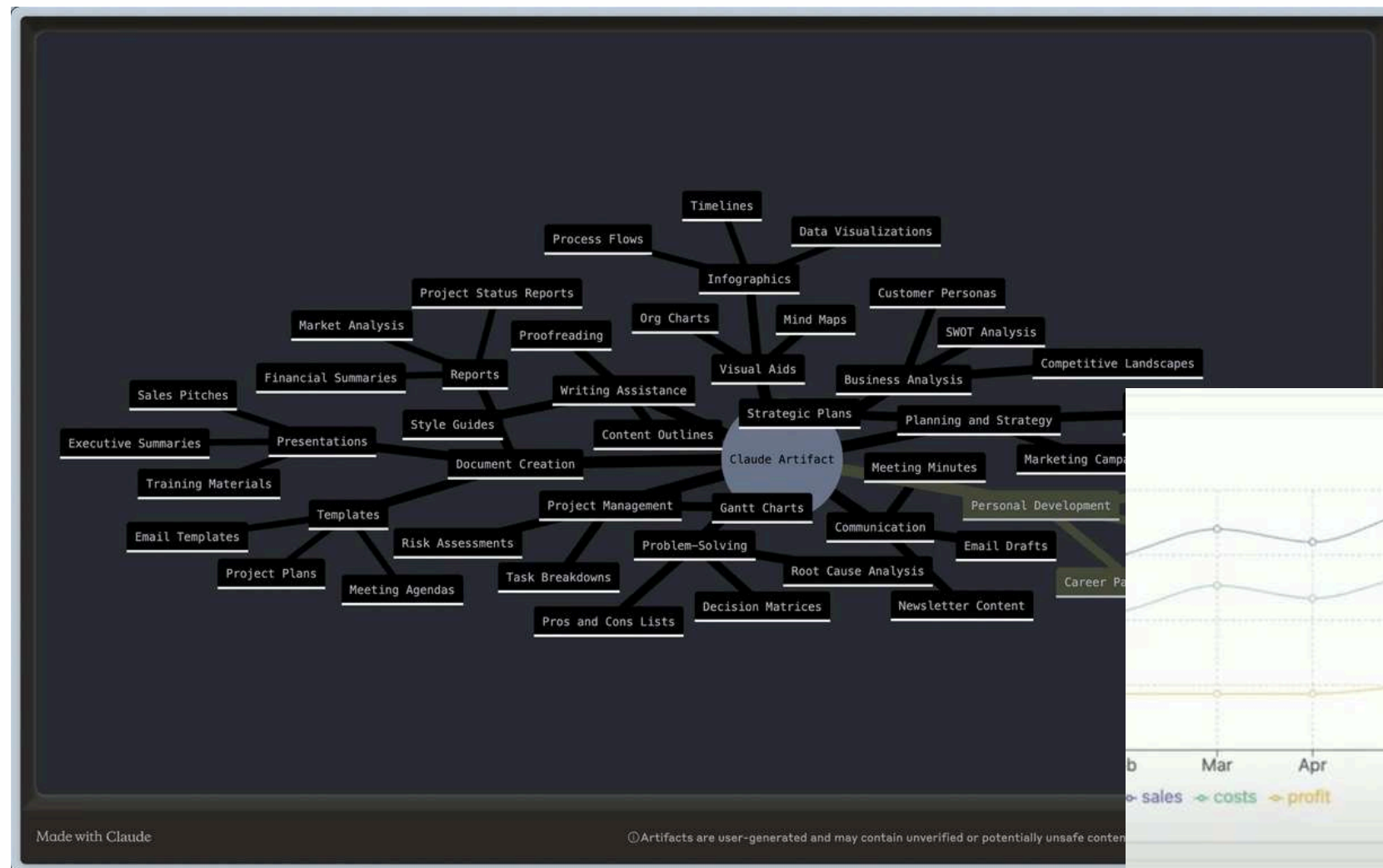
Comment j'utilise l'IA chez France IA ?

Pour générer des visuels grâce à Napkin AI, et accélérer la production de mes présentations



Comment j'utilise l'IA chez France IA ?

Pour analyser et visualiser de la donnée grâce à Claude 3.1



Comment j'utilise l'IA chez France IA ?

Pour trouver des prospects dans mes relations LinkedIn grâce à Happenstance

The screenshot shows the Happenstance AI interface. On the left is a sidebar with navigation options: Happenstance, Connections (Connect, Active, Connect), Intros (View all intros), Groups & Directories (Create group), and Recents (Service company leaders). The main content area shows a search for 'Service company leaders' by Tanguy Lepage. A message states: 'Got it. I'm searching your 3,248 first-degree connections.' Below this is a table of results with columns for Name, filters (CEO, Service co, Mid size co), Quotes, Connections, and Platforms.

Name	CEO	Service co	Mid size co	Quotes	Connections	Platforms
Franck Carasso	●	●	●	<ul style="list-style-type: none">Co Founder & CEO at Jaws GroupLe groupe est composé de 100 collaborateurs (2023-10-01 - None)Le groupe est composé de 6 entités: - Splashr... - Sparkle... - Blinked... - Arkée... - BIOx... - In HouseJaws est un one stop shop qui accompagne les marques dans leurs sujets d'acquisition, de contenus et de présence Social Media (2023-10-01 - None)	You	in
Elliott Betito	●	●	●	<ul style="list-style-type: none">CEO at Steady (2022-10-01 - None)40+ countries... 100+ projects... 500+ consultants... On the road to €7M ARRLe pro 🚀 - Gérant de Steady, entreprise familiale en route vers €7M ARR - Fondateur de Steady Tech, startup advisory & studio - Operating Partner à Villa BluSteady is a family business run by a father & son duo supported by an amazing team of exceptional experts and 3 distinct businesses... Steady Consulting for large-cap	You	in


Comment j'utilise l'IA chez France IA ?

Pour résumer mes réunions grâce à tl;dv

The screenshot displays the tl;dv interface for a meeting titled "CCI77 x France IA". The interface includes a search bar, a "Ask tl;dv AI" button, and a list of "Actions et Engagements Convenus".

Actions et Engagements Convenus

- ✦ Francia CI planifie des formations IA spécialisées à 1900€/jour pour début 2025.
- ✦ Support se fait sur l'année avec réponse rapide au chat et automatisation des nouvelles mises à jour.
- ✦ Automatisation des tâches estimée à 3 jours de conception à 1500€, adaptée aux besoins spécifiques.
- ✦ Durée minimale de support fixée à un mois pour tous les clients.
- ✦ Réunion de suivi planifiée le 14 janvier à 14h30 pour approfondir le projet.



Devenir autonome

FRANCE IA

Prendre le réflexe ChatGPT

1. Installer l'application mobile
2. Installer l'application desktop et configurer le raccourci clavier
3. Prendre du temps pour tester sur ses tâches
4. Persévérer là où le résultat n'est pas optimal
5. Noter les meilleurs cas d'usage, outil et prompts associés sur une page Notion.

Demander des idées d'utilisations à ChatGPT

Je suis dirigeant d'un organisme de formation en IA.
Donne moi 30 idées où l'IA générative (et surtout ChatGPT) peut m'aider.
À chaque fois, donne le meilleur prompt.



Voici **30 idées où l'IA générative (et surtout ChatGPT)** peut vous aider en tant que dirigeant d'un organisme de formation en IA, accompagnées des meilleurs prompts à utiliser :

Conclusion

FRANCE IA



Conclusions


Un outil rapidement incontournable

Les nombreuses possibilités de ChatGPT

Prendre l'habitude de l'utiliser quotidiennement

Ne pas s'arrêter à une réponse frustrante : écrire ce qui ne va pas !

France *IA*



**Comment nous accompagnons nos clients
à intégrer l'IA facilement ?**

Notre promesse - apporter la puissance de l'IA à vos équipes

Nous formons vos collaborateurs pour les rendre opérationnels et autonomes sur l'IA

À la fin de notre coaching, vos collaborateurs :

1. **comprennent l'IA générative** et n'en ont ni peur ni attente démesurée
2. **savent exploiter pleinement le potentiel de l'IA** avec nos techniques et bonnes pratiques
3. **ont identifié des cas d'usage concrets pour gagner en productivité** et savent les automatiser
4. **sont autonomes et découvrent de nouveaux cas d'usage et d'automatisations** pour de futurs projets IA



Nos offres - notre accompagnement de A à Z

Diagnostic IA

Diagnostic de **ce que l'IA peut apporter à votre entreprise** : quels outils et automatisations mettre en place.

- ✓ Brainstorming des possibilités IA
- ✓ Plan de formation
- ✓ Approche ROI
- ✓ En petit comité, avec la direction

Formations sur mesure

Apprendre à **maîtriser les outils d'IA**. Les collaborateurs sont **groupés par métier** pour des exemples sur-mesure.

- ✓ 1 journée d'ateliers pratiques
- ✓ Présentiel ou visio
- ✓ Cas d'usage sur-mesure
- ✓ Jusqu'à 15 employés

Automatisations













Priorisation de vos **tâches répétitives** et développement **d'automatisations** et **de solutions IA** sur-mesure.

- ✓ Solutions sur-mesure clé en main
- ✓ Connexion avec vos outils métiers
- ✓ Déploiement rapide
- ✓ Gain de temps immédiat

Conseil dans la durée

L'IA évolue rapidement. En plus d'un support, nous vous permettons de rester à la page, en vous proposant de nouveaux outils, exemples d'utilisations possibles, et automatisations, pour répondre à vos problématiques.

Bonus - on s'occupe de tout

1	 Par où commencer	 Diagnostic IA
2	 Nos besoins sont spécifiques	 Conception sur mesure de la formation
3	 Nous n'avons pas ChatGPT Plus...	 ChatGPT Plus offert pour la formation
4	 Comment mesurer le ROI?	 Mesure de l'adoption avant et après
5	 L'équipe va oublier...	 One Pager "garder les acquis"
6	 Et si on a des questions après ?	 1 mois d'accompagnement offert

Le résultat



Je profite de ce message pour te remercier chaleureusement de cette journée dédiée à l'IA, tout le monde l'a vraiment appréciée et c'était très qualitatif.

Merci à toi Tanguy ! C'était une journée très riche, on a découvert plein de nouvelles ressources ;)



Encore un grand merci Tanguy, ils ont adoré !




- Juste parfait
- Refaire ce type de conférence, car coeur de l'actualité
- Rien à signaler



NPS =100

Rating 5/5,



Discutons de ce que l'IA peut
apporter à vos équipes



tanguy@franceia.com